

**1993 - 2010 Pluviométrie**

**Pluviométrie journalière en millimètres**

**ORE Camp-Perrin, Cayes, Haïti**

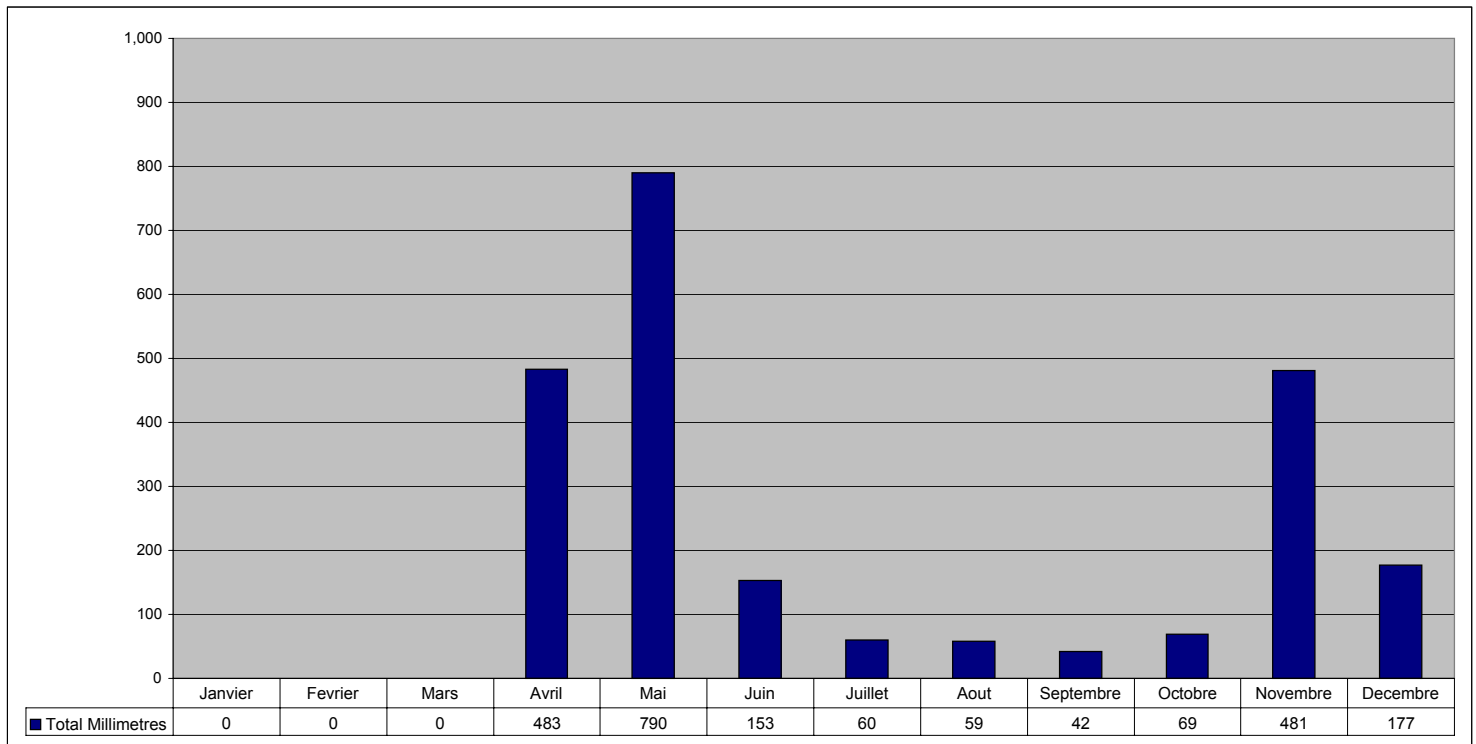
**Organisation pour la Réhabilitation de l'Environnement**

**[www.oreworld.org](http://www.oreworld.org)**

**Pluviométrie - ORE Camp-Perrin, Cayes, Haïti  
- 1993 -**

*(en millimètres)*

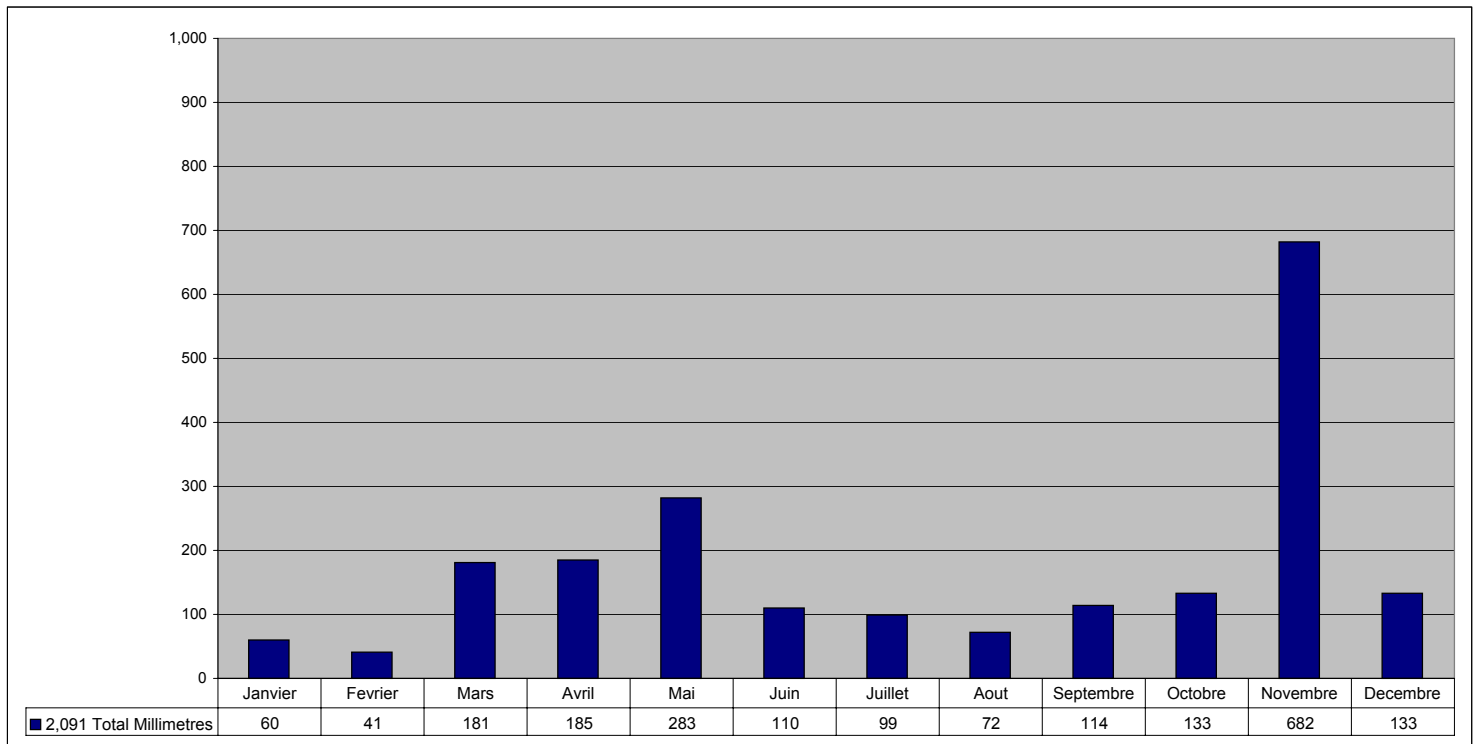
Jour	Janvier	Fevrier	Mars	Avril	Mai	Juin	Juillet	Aout	Septembre	Octobre	Novembre	Decembre	Total Année
1	0.0	0.0	0.0	0.0	9.0	30.2	0.0	15.0	3.0	22.5	0.4	80.4	161.5
2	0.0	0.0	0.0	0.0	17.5	0.0	0.0	0.0	0.0	0.0	0.0	0.0	19.5
3	0.0	0.0	0.0	0.0	27.5	0.0	30.0	0.0	3.0	0.0	0.0	0.0	63.5
4	0.0	0.0	0.0	5.0	17.5	0.0	0.0	0.0	8.0	2.0	0.0	0.0	36.5
5	0.0	0.0	0.0	17.5	0.0	0.0	0.0	0.0	0.0	0.0	22.5	0.0	45.0
6	0.0	0.0	0.0	5.0	7.0	0.0	0.0	0.0	0.0	0.0	0.0	0.0	18.0
7	0.0	0.0	0.0	10.4	5.0	0.0	0.0	2.0	0.0	0.0	0.0	0.0	24.4
8	0.0	0.0	0.0	0.0	0.0	0.0	0.0	0.0	0.0	0.0	0.0	0.0	8.0
9	0.0	0.0	0.0	0.0	7.0	0.0	0.0	4.0	0.0	0.0	0.0	0.0	20.0
10	0.0	0.0	0.0	0.0	38.0	0.0	0.0	0.0	3.0	0.0	0.0	0.0	51.0
11	0.0	0.0	0.0	0.0	27.5	0.0	0.0	0.0	0.0	0.0	0.0	0.0	38.5
12	0.0	0.0	0.0	30.0	27.5	0.0	10.0	0.0	0.0	0.0	0.0	0.0	79.5
13	0.0	0.0	0.0	0.0	0.0	0.0	0.0	0.0	0.2	0.0	0.0	0.0	13.2
14	0.0	0.0	0.0	5.0	120.0	0.0	0.0	0.0	0.0	0.0	0.0	15.0	154.0
15	0.0	0.0	0.0	0.0	17.5	0.0	0.0	0.0	0.0	0.0	0.0	40.4	72.9
16	0.0	0.0	0.0	40.0	50.0	0.0	0.0	2.0	0.0	0.0	0.0	21.0	129.0
17	0.0	0.0	0.0	0.0	5.0	0.0	0.0	13.0	0.2	12.5	0.0	0.0	47.7
18	0.0	0.0	0.0	0.0	0.0	0.0	0.0	0.0	0.0	0.0	0.0	0.0	18.0
19	0.0	0.0	0.0	90.0	45.6	10.2	0.0	0.0	0.0	0.0	14.4	17.5	196.7
20	0.0	0.0	0.0	100.0	80.0	8.0	2.0	0.0	0.0	0.0	22.5	0.0	232.5
21	0.0	0.0	0.0	0.0	3.0	80.0	0.0	0.0	0.0	5.4	85.4	0.0	194.8
22	0.0	0.0	0.0	30.0	15.4	20.0	0.0	0.0	0.0	0.0	90.0	0.0	177.4
23	0.0	0.0	0.0	70.0	0.0	5.0	3.0	4.0	0.0	0.0	40.0	3.0	148.0
24	0.0	0.0	0.0	0.0	5.0	0.0	15.0	12.5	0.0	2.0	80.2	0.0	138.7
25	0.0	0.0	0.0	0.0	0.0	0.0	0.0	2.0	15.0	2.4	55.4	0.0	99.8
26	0.0	0.0	0.0	22.5	12.5	0.0	0.0	0.0	0.0	0.0	35.0	0.0	96.0
27	0.0	0.0	0.0	0.0	0.0	0.0	0.0	0.0	0.0	0.0	35.0	0.0	62.0
28	0.0	0.0	0.0	17.5	9.0	0.0	0.0	4.0	0.0	0.0	0.0	0.0	58.5
29	0.0	0.0	0.0	40.4	100.6	0.0	0.0	0.0	0.0	0.0	0.0	0.0	170.0
30	0.0	0.0	0.0	0.0	60.0	0.0	0.0	0.0	10.0	22.5	0.0	0.0	122.5
31	0.0	0.0	0.0	0.0	82.5	0.0	0.0	0.0	0.0	0.0	0.0	0.0	113.5
	<b>Janvier</b>	<b>Fevrier</b>	<b>Mars</b>	<b>Avril</b>	<b>Mai</b>	<b>Juin</b>	<b>Juillet</b>	<b>Aout</b>	<b>Septembre</b>	<b>Octobre</b>	<b>Novembre</b>	<b>Decembre</b>	<b>Total Année</b>
<b>Total Millimetres</b>	0	0	0	483	790	153	60	59	42	69	481	177	2,315



**Pluviométrie - ORE Camp-Perrin, Cayes, Haïti  
- 1994 -**

*(en millimètres)*

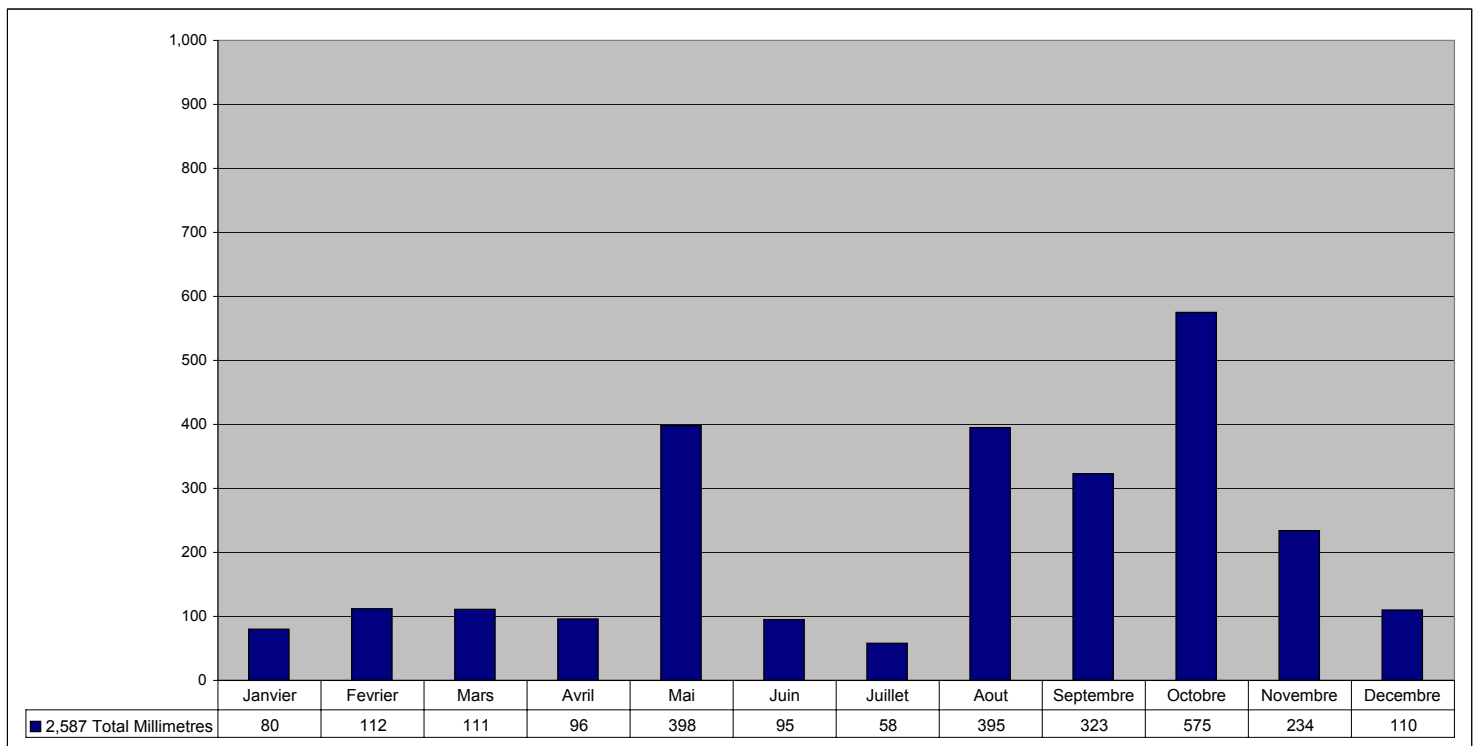
Jour	Janvier	Fevrier	Mars	Avril	Mai	Juin	Juillet	Aout	Septembre	Octobre	Novembre	Decembre	Total Année
1	0.0	4.0	3.0	4.8	95.0	3.0	0.0	0.0	0.0	0.0	0.0	0.0	110.8
2	0.0	0.0	5.0	3.0	0.0	0.0	0.0	5.0	19.2	20.4	3.0	0.0	57.6
3	0.0	0.0	5.0	0.0	0.0	0.0	0.0	0.0	6.6	0.0	0.0	4.0	18.6
4	4.0	0.0	5.0	3.0	0.0	3.0	0.0	0.0	0.0	4.0	4.0	0.0	27.0
5	4.0	0.0	0.0	0.0	3.0	0.0	5.0	0.0	4.0	0.0	27.0	2.2	50.2
6	27.5	0.0	0.0	0.0	0.0	3.0	0.0	5.0	1.0	0.0	0.0	0.0	42.5
7	0.0	0.0	17.5	0.0	0.0	7.0	15.0	5.0	0.0	0.0	12.0	0.0	63.5
8	0.0	0.0	12.5	3.0	0.0	0.0	0.0	0.0	0.0	0.0	0.0	0.0	23.5
9	0.0	0.0	0.0	0.0	0.0	3.0	5.0	12.5	0.0	0.0	0.0	0.0	29.5
10	6.2	0.0	0.0	0.0	0.0	0.0	0.0	3.8	27.0	0.0	0.0	0.0	47.0
11	0.0	0.0	0.0	0.0	45.0	0.0	0.0	0.0	0.0	14.6	60.8	0.0	131.4
12	0.0	0.0	9.0	0.0	0.0	0.0	0.0	1.0	16.0	0.0	321.0	0.0	359.0
13	0.0	0.0	0.0	0.0	17.5	0.0	0.0	0.0	1.0	0.0	200.8	0.0	232.3
14	0.0	0.0	0.0	0.0	0.0	70.0	0.0	0.0	0.0	1.0	0.0	2.0	87.0
15	0.0	0.0	55.0	0.0	0.0	5.0	0.0	1.0	1.0	5.2	0.0	0.0	82.2
16	0.0	7.0	17.0	2.0	17.5	0.0	0.0	0.0	0.0	0.0	0.0	0.0	59.5
17	6.0	0.0	3.0	0.0	9.0	3.0	0.0	0.0	1.0	0.0	0.0	0.0	39.0
18	0.0	7.0	0.0	0.0	0.0	0.0	0.0	1.0	0.0	1.0	0.0	0.0	27.0
19	0.0	0.0	0.0	17.5	0.0	0.0	0.0	5.0	1.0	0.0	9.6	0.0	52.1
20	0.0	0.0	0.0	9.0	15.0	0.0	0.0	19.6	0.0	2.2	41.0	0.0	106.8
21	0.0	0.0	3.0	0.0	0.0	0.0	0.0	0.0	6.6	0.0	0.0	8.0	38.6
22	0.0	0.0	0.0	5.0	7.0	0.0	0.0	0.0	0.0	0.0	0.0	8.0	42.0
23	0.0	0.0	4.8	0.0	9.0	0.0	0.0	0.0	0.0	0.0	0.0	88.0	124.8
24	0.0	9.0	2.0	0.0	0.0	0.0	0.0	0.0	0.0	72.8	0.0	16.0	123.8
25	8.0	7.0	0.0	0.0	12.5	0.0	0.0	0.0	0.0	6.0	0.0	0.0	58.5
26	0.0	0.0	0.0	0.0	27.5	0.0	22.5	13.0	0.0	0.0	2.8	0.0	91.8
27	0.0	7.0	0.0	0.0	7.0	0.0	12.5	0.0	28.4	0.0	0.0	0.0	81.9
28	4.0	0.0	30.0	17.5	0.0	0.0	0.0	0.0	1.0	0.0	0.0	0.0	80.5
29	0.0	0.0	0.0	50.0	0.0	10.0	4.0	0.0	0.0	0.0	0.0	0.0	93.0
30	0.0	0.0	0.0	70.0	0.0	3.0	35.0	0.0	0.0	0.0	0.0	4.4	142.4
31	0.0	0.0	9.0	0.0	17.5	0.0	0.0	0.0	0.0	6.0	0.0	0.0	63.5
2,091	Janvier	Fevrier	Mars	Avril	Mai	Juin	Juillet	Aout	Septembre	Octobre	Novembre	Decembre	Total Année
<b>Total Millimetres</b>	<b>60</b>	<b>41</b>	<b>181</b>	<b>185</b>	<b>283</b>	<b>110</b>	<b>99</b>	<b>72</b>	<b>114</b>	<b>133</b>	<b>682</b>	<b>133</b>	<b>2,091</b>



**Pluviométrie - ORE Camp-Perrin, Cayes, Haïti**  
**- 1995 -**

*(en millimètres)*

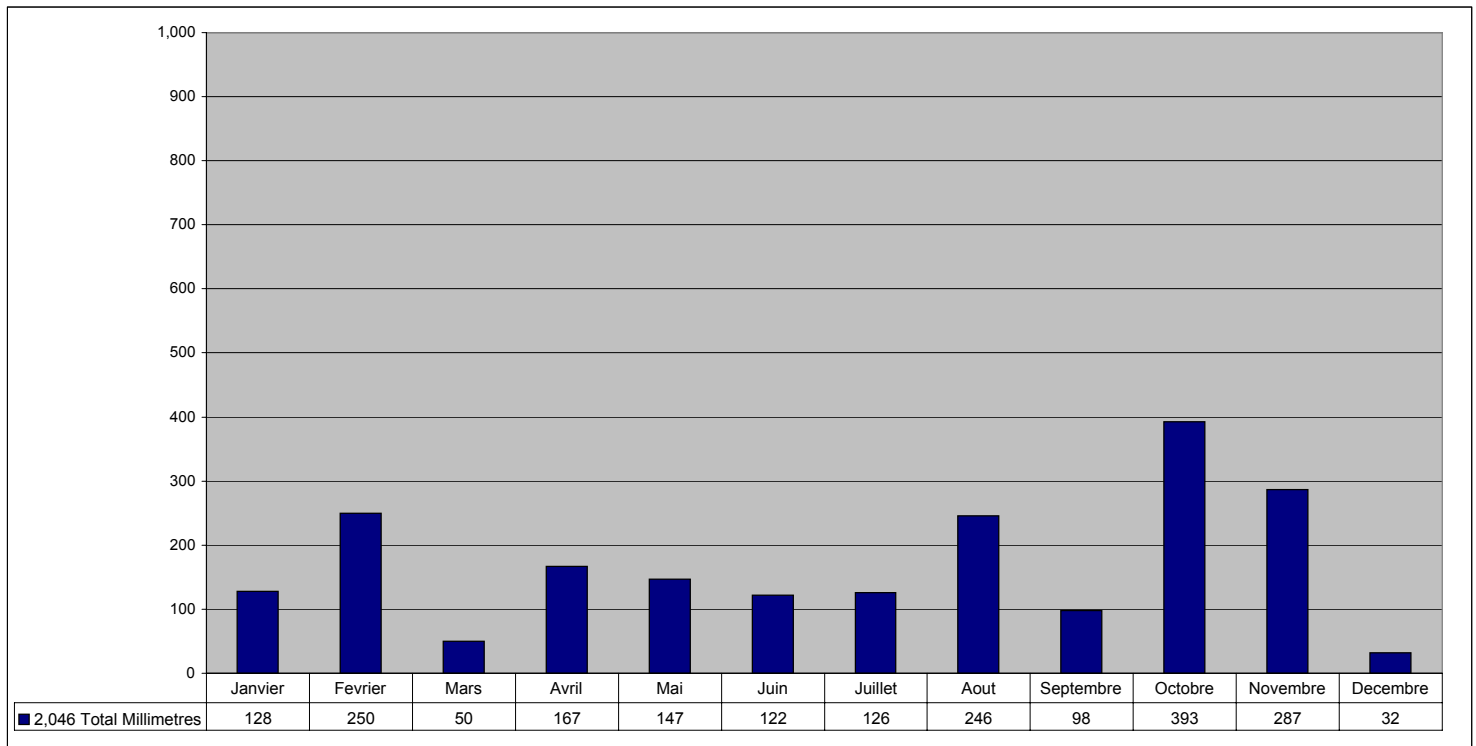
Jour	Janvier	Fevrier	Mars	Avril	Mai	Juin	Juillet	Aout	Septembre	Octobre	Novembre	Decembre	Total Année
1	0.0	0.0	0.0	0.0	244.2	0.0	0.0	5.0	0.0	25.4	0.0	0.0	275.6
2	0.0	0.0	0.0	0.0	101.6	10.4	2.0	0.0	0.0	15.4	0.0	0.0	131.4
3	0.0	0.0	0.0	0.0	0.0	12.0	0.0	4.0	0.0	15.0	0.0	0.0	34.0
4	0.0	0.0	23.2	0.0	7.0	0.0	0.0	0.0	0.0	85.2	0.0	14.0	133.4
5	0.0	0.0	0.0	0.0	0.0	4.0	0.0	12.0	0.0	35.6	0.0	2.2	58.8
6	0.0	0.0	20.0	0.0	4.6	0.0	0.0	0.0	25.4	22.6	0.0	8.2	86.8
7	0.0	0.0	4.0	0.0	10.4	0.0	0.0	0.0	0.0	218.0	0.0	0.0	239.4
8	0.0	7.0	0.0	0.0	0.0	0.0	0.0	0.0	0.0	8.0	0.0	2.0	25.0
9	0.0	13.0	6.0	0.0	0.0	0.0	0.0	14.0	0.0	0.0	0.0	0.0	42.0
10	0.0	0.0	0.0	0.0	5.0	22.0	0.0	0.0	0.0	0.0	0.0	8.4	45.4
11	0.0	0.0	0.0	0.0	5.0	0.0	0.0	3.0	6.4	0.0	0.0	0.0	25.4
12	0.0	0.0	0.0	0.0	0.0	10.2	35.4	0.0	18.4	47.4	13.0	0.0	136.4
13	0.0	0.0	15.0	22.0	11.6	0.0	0.0	0.0	0.0	25.4	63.0	2.0	152.0
14	0.0	0.0	0.0	0.0	0.0	5.0	0.0	0.0	0.0	14.4	26.4	0.0	59.8
15	0.0	0.0	0.0	32.0	0.0	0.0	0.0	0.0	0.0	0.0	0.0	0.0	47.0
16	68.2	0.0	15.0	25.0	5.2	5.0	0.0	0.0	0.0	0.0	0.0	0.0	134.4
17	4.0	0.0	5.0	3.4	0.0	0.0	0.0	0.0	0.0	0.0	80.8	0.0	110.2
18	0.0	0.0	9.0	0.0	0.0	0.0	0.0	0.0	3.0	29.4	0.0	0.0	59.4
19	0.0	0.0	0.0	0.0	0.0	6.0	0.0	219.0	0.0	15.0	0.0	0.0	259.0
20	0.0	0.0	0.0	0.0	3.0	0.0	0.0	32.0	0.0	0.0	19.4	0.0	74.4
21	0.0	19.0	0.0	0.0	0.0	16.4	0.0	0.0	32.4	0.0	5.4	0.0	94.2
22	0.0	0.0	0.0	0.0	0.0	0.0	0.0	60.8	0.0	0.0	15.0	0.0	97.8
23	4.0	0.0	0.0	9.0	0.0	2.0	0.0	35.4	3.0	0.0	0.0	50.8	127.2
24	0.0	27.4	11.0	0.0	0.0	0.0	2.0	0.0	0.0	0.0	0.0	0.0	64.4
25	4.0	0.0	0.0	0.0	0.0	0.0	0.0	0.0	54.0	14.0	0.0	14.0	111.0
26	0.0	14.0	0.0	0.0	0.0	0.0	0.0	3.0	3.0	0.0	0.0	8.0	54.0
27	0.0	14.4	3.0	0.0	0.0	0.0	4.0	0.0	5.0	0.0	8.0	0.0	61.4
28	0.0	17.4	0.0	0.0	0.0	0.0	0.0	2.0	3.0	4.0	0.0	0.0	54.4
29	0.0	0.0	0.0	3.0	0.0	0.0	0.0	0.0	0.0	0.0	0.0	0.0	32.0
30	0.0	0.0	0.0	1.4	0.0	2.0	0.0	0.0	169.3	0.0	3.0	0.0	205.7
31	0.0	0.0	0.0	0.0	0.0	0.0	15.0	5.0	0.0	0.0	0.0	0.0	51.0
<b>2,587</b>	<b>Janvier</b>	<b>Fevrier</b>	<b>Mars</b>	<b>Avril</b>	<b>Mai</b>	<b>Juin</b>	<b>Juillet</b>	<b>Aout</b>	<b>Septembre</b>	<b>Octobre</b>	<b>Novembre</b>	<b>Decembre</b>	<b>Total Année</b>
<b>Total Millimetres</b>	<b>80</b>	<b>112</b>	<b>111</b>	<b>96</b>	<b>398</b>	<b>95</b>	<b>58</b>	<b>395</b>	<b>323</b>	<b>575</b>	<b>234</b>	<b>110</b>	<b>2,587</b>



**Pluviométrie - ORE Camp-Perrin, Cayes, Haïti**  
- 1996 -

(en millimètres)

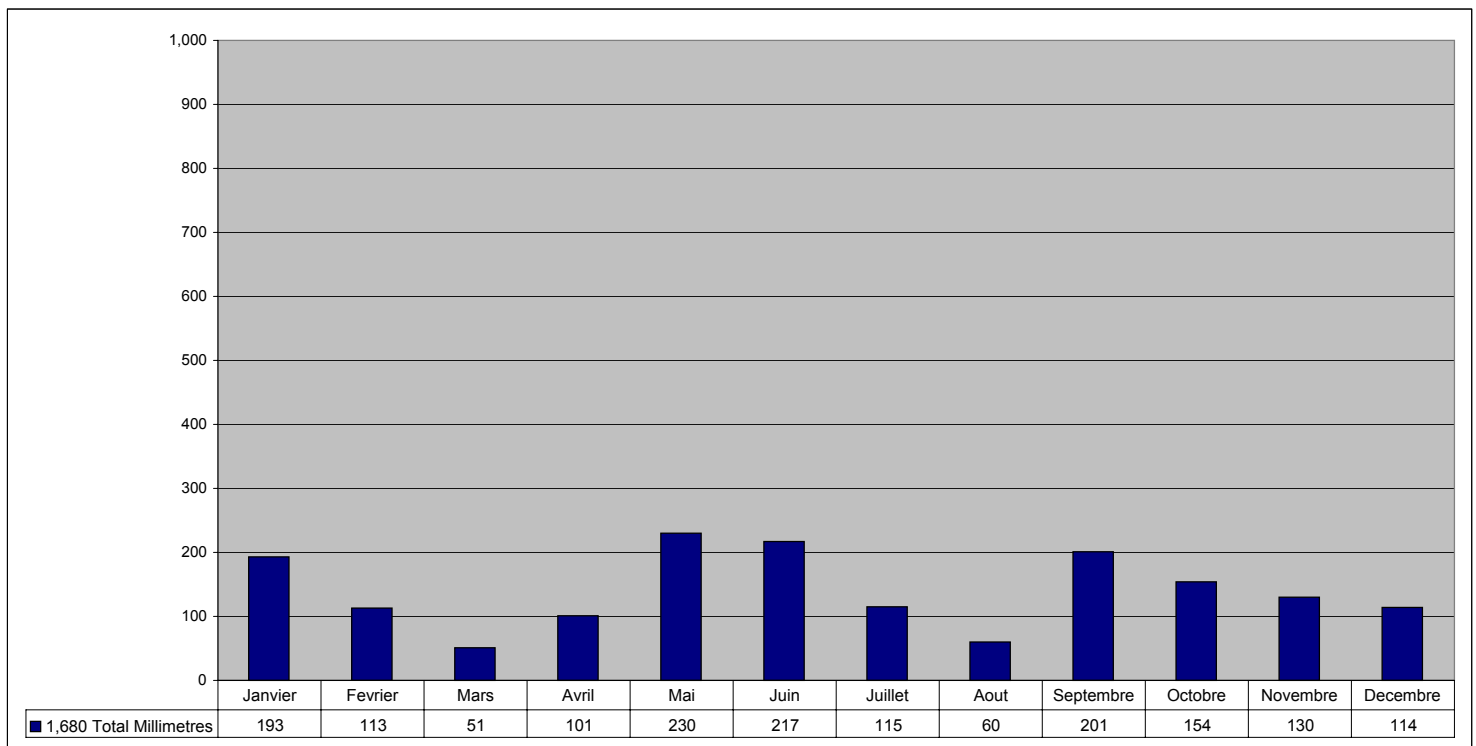
Jour	Janvier	Fevrier	Mars	Avril	Mai	Juin	Juillet	Aout	Septembre	Octobre	Novembre	Decembre	Total Année
1	0.0	0.0	0.0	0.0	3.0	0.0	0.0	0.0	30.4	2.0	0.0	6.0	42.4
2	8.0	2.0	0.0	0.0	0.0	0.0	2.6	25.0	0.0	0.0	2.0	0.0	41.6
3	0.0	0.0	0.0	0.0	29.4	18.0	0.0	0.0	10.0	12.2	0.0	3.0	75.6
4	0.0	0.0	0.0	0.0	3.0	0.0	0.0	0.0	0.0	0.0	0.0	0.0	7.0
5	0.0	0.0	0.0	0.0	25.4	2.0	0.0	14.4	0.0	0.0	0.0	2.0	48.8
6	0.0	18.4	27.4	0.0	25.4	3.0	0.0	0.0	0.0	0.0	0.0	0.0	80.2
7	32.4	4.0	0.0	0.0	3.0	2.0	3.0	24.0	5.0	0.0	0.0	0.0	80.4
8	1.4	3.6	2.0	3.0	0.0	14.4	0.0	0.0	0.0	25.4	0.0	0.0	57.8
9	0.0	0.0	4.0	0.0	0.0	0.0	0.0	0.0	0.0	5.0	5.4	0.0	23.4
10	0.0	0.0	0.0	3.0	0.0	0.0	5.0	0.0	0.0	0.0	0.0	0.0	18.0
11	0.0	0.0	0.0	0.0	2.0	16.8	56.8	0.0	0.0	75.8	2.0	0.0	164.4
12	0.0	0.0	5.0	0.0	0.0	8.0	0.0	4.4	0.0	40.4	5.4	0.0	75.2
13	2.4	0.0	0.0	25.4	2.0	8.0	5.0	0.0	18.4	0.0	0.0	0.0	74.2
14	0.0	0.0	0.0	18.4	2.0	8.0	0.0	0.0	0.0	0.0	20.0	0.0	62.4
15	0.0	0.0	0.0	0.0	0.0	2.0	15.0	0.0	0.0	60.1	83.8	0.0	175.9
16	0.0	57.8	4.0	0.0	0.0	15.0	4.4	0.0	0.0	143.2	63.8	0.0	304.2
17	0.0	57.8	0.0	3.0	6.0	2.0	0.0	54.0	0.0	0.0	0.0	0.0	139.8
18	0.0	0.0	0.0	0.0	0.0	0.0	0.0	97.2	0.0	2.4	20.0	0.0	137.6
19	2.0	50.8	0.0	5.0	0.0	2.0	0.0	11.4	0.0	0.0	30.4	0.0	120.6
20	0.0	3.0	0.0	28.4	2.0	0.0	3.0	0.0	0.0	0.0	0.0	4.0	60.4
21	0.0	0.0	0.0	0.0	6.0	2.4	0.0	0.0	0.0	18.0	10.4	0.0	57.8
22	15.0	47.8	4.0	13.4	23.0	0.0	0.0	1.4	4.4	0.0	0.0	2.0	133.0
23	0.0	0.0	4.0	0.0	7.0	0.0	0.0	0.0	0.0	2.0	4.0	0.0	40.0
24	0.0	0.0	0.0	3.0	7.4	0.0	3.0	0.0	0.0	0.0	0.0	4.0	41.4
25	0.0	0.0	0.0	25.4	0.0	0.0	0.0	0.0	0.0	0.0	4.0	0.0	54.4
26	0.0	5.0	0.0	23.0	0.0	0.0	0.0	10.0	0.0	2.0	24.0	6.0	96.0
27	0.0	0.0	0.0	3.0	0.0	10.2	3.0	0.0	0.0	0.0	0.0	0.0	43.2
28	0.0	0.0	0.0	2.0	0.0	0.0	0.0	0.0	0.0	2.0	0.0	3.0	35.0
29	0.0	0.0	0.0	8.0	0.0	8.2	25.0	4.0	29.8	0.0	12.0	0.0	116.0
30	63.8	0.0	0.0	3.0	0.0	0.0	0.0	0.0	0.0	0.0	0.0	2.0	98.8
31	3.0	0.0	0.0	0.0	0.0	0.0	0.0	0.0	0.0	2.0	0.0	0.0	36.0
2,046	Janvier	Fevrier	Mars	Avril	Mai	Juin	Juillet	Aout	Septembre	Octobre	Novembre	Decembre	Total Année
<b>Total Millimetres</b>	<b>128</b>	<b>250</b>	<b>50</b>	<b>167</b>	<b>147</b>	<b>122</b>	<b>126</b>	<b>246</b>	<b>98</b>	<b>393</b>	<b>287</b>	<b>32</b>	<b>2,046</b>



**Pluviométrie - ORE Camp-Perrin, Cayes, Haïti**  
- 1997 -

(en millimètres)

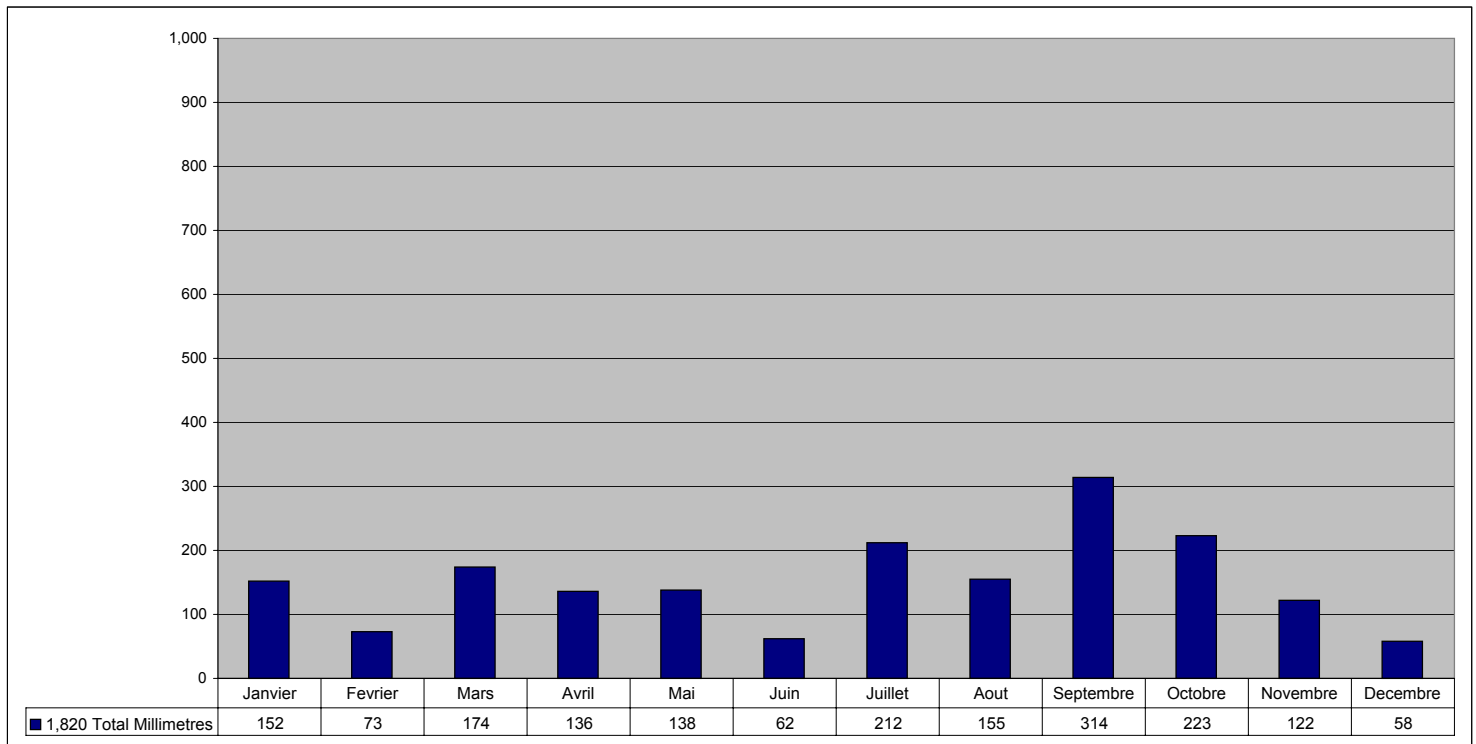
Jour	Janvier	Fevrier	Mars	Avril	Mai	Juin	Juillet	Aout	Septembre	Octobre	Novembre	Decembre	Total Année
1	37.4	0.0	2.0	3.2	17.4	12.4	0.0	2.0	0.0	0.0	1.0	6.6	83.0
2	37.4	25.4	2.0	3.2	0.0	2.2	2.0	0.0	2.0	0.0	0.0	17.4	93.6
3	0.0	2.4	0.0	0.0	22.0	2.0	0.0	0.0	0.0	0.0	0.0	0.0	29.4
4	0.0	0.0	0.0	5.4	14.0	1.0	0.0	0.0	2.0	2.0	0.0	2.0	30.4
5	3.0	42.4	0.0	0.0	17.4	20.2	2.0	4.0	0.0	0.0	0.0	0.0	94.0
6	0.0	0.0	2.0	0.0	2.0	75.1	0.0	0.0	2.0	25.4	0.0	2.6	115.1
7	2.0	0.0	0.0	8.2	0.0	22.0	0.0	1.0	1.0	8.0	5.0	0.0	54.2
8	0.0	0.0	0.0	0.0	0.0	3.0	24.4	0.0	52.8	8.0	0.0	0.0	96.2
9	2.0	0.0	0.0	12.4	0.0	12.4	16.2	0.0	49.4	0.0	3.0	0.0	104.4
10	0.0	5.0	2.0	0.0	25.4	0.0	0.0	0.0	2.0	5.0	3.0	0.0	52.4
11	0.0	0.0	0.0	8.2	0.0	3.0	0.0	0.0	0.0	11.0	2.0	0.0	35.2
12	0.0	0.0	2.0	12.6	2.0	12.2	2.0	0.0	2.0	0.0	30.4	5.0	80.2
13	0.0	0.0	0.0	0.0	0.0	3.0	0.0	0.0	0.0	5.4	3.0	0.0	24.4
14	0.0	10.0	0.0	5.4	1.0	3.0	2.0	5.0	2.0	4.2	5.0	0.0	51.6
15	0.0	0.0	0.0	0.0	0.0	2.0	0.0	0.0	0.0	35.4	2.0	25.4	79.8
16	0.0	0.0	0.0	0.0	0.0	0.0	0.0	10.4	0.0	0.0	0.0	25.4	51.8
17	0.0	8.0	10.4	42.4	2.0	3.0	2.0	0.0	2.0	42.4	0.0	16.0	145.2
18	6.0	0.0	0.0	0.0	0.0	0.0	0.0	2.0	0.0	2.0	0.0	0.0	28.0
19	0.0	4.0	3.0	0.0	1.4	9.0	0.0	5.4	0.0	0.0	6.0	2.0	49.8
20	3.0	0.0	0.0	0.0	13.4	0.0	0.0	0.0	2.0	0.0	0.0	0.0	38.4
21	0.0	3.0	0.0	0.0	5.4	2.0	50.8	2.4	0.0	0.0	2.0	0.0	86.6
22	0.0	0.0	0.0	0.0	0.0	0.0	0.0	0.0	1.0	0.0	0.0	0.0	23.0
23	16.2	3.0	0.0	0.0	0.0	0.0	0.0	10.4	0.0	0.0	3.0	0.0	55.6
24	0.0	3.0	0.0	0.0	2.4	29.4	0.0	0.0	4.2	5.0	5.0	0.0	73.0
25	0.0	0.0	0.0	0.0	0.0	0.0	0.0	0.0	5.0	0.0	5.0	0.0	35.0
26	2.0	3.0	12.4	0.0	9.4	0.0	2.0	0.0	39.4	0.0	0.0	3.0	97.2
27	0.0	2.0	0.0	0.0	12.4	0.0	0.0	10.0	0.0	0.0	0.0	0.0	51.4
28	12.2	2.0	10.2	0.0	0.0	0.0	8.0	0.0	0.0	0.0	0.0	0.0	60.4
29	19.4	0.0	5.2	0.0	3.4	0.0	0.0	3.0	0.0	0.0	52.8	0.0	112.8
30	2.0	0.0	0.0	0.0	79.1	0.0	4.0	2.0	32.4	0.0	2.0	0.0	151.5
31	50.8	0.0	0.0	0.0	0.0	0.0	0.0	2.0	0.0	0.0	0.0	8.4	92.2
<b>1,680</b>	<b>Janvier</b>	<b>Fevrier</b>	<b>Mars</b>	<b>Avril</b>	<b>Mai</b>	<b>Juin</b>	<b>Juillet</b>	<b>Aout</b>	<b>Septembre</b>	<b>Octobre</b>	<b>Novembre</b>	<b>Decembre</b>	<b>Total Année</b>
<b>Total Millimetres</b>	<b>193</b>	<b>113</b>	<b>51</b>	<b>101</b>	<b>230</b>	<b>217</b>	<b>115</b>	<b>60</b>	<b>201</b>	<b>154</b>	<b>130</b>	<b>114</b>	<b>1,680</b>



**Pluviométrie - ORE Camp-Perrin, Cayes, Haïti  
- 1998 -**

*(en millimètres)*

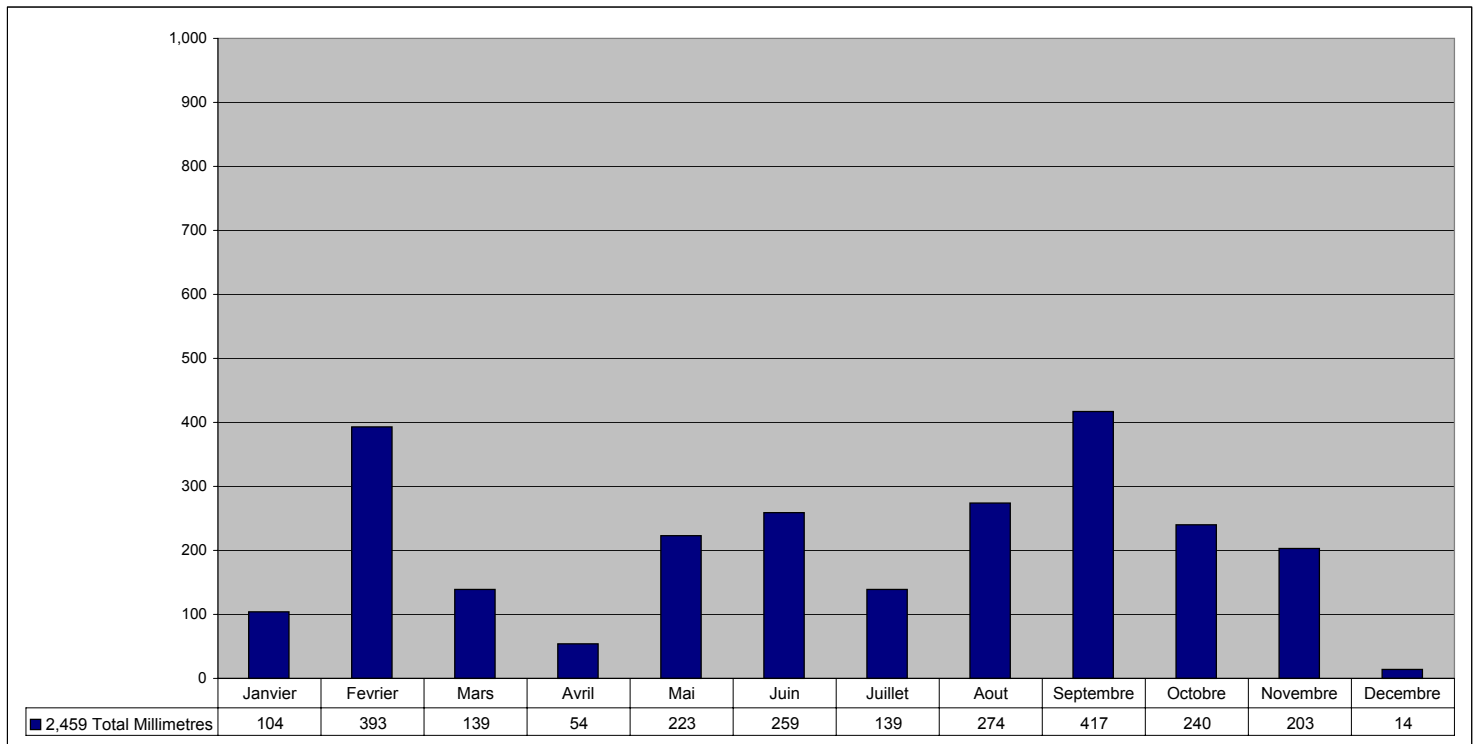
Jour	Janvier	Fevrier	Mars	Avril	Mai	Juin	Juillet	Aout	Septembre	Octobre	Novembre	Decembre	Total Année
1	56.8	2.0	2.0	0.0	0.0	6.0	0.0	0.0	0.0	0.0	0.0	0.0	67.8
2	0.0	2.0	1.0	1.0	32.0	0.0	0.0	1.0	0.0	0.0	19.0	2.0	60.0
3	0.0	0.0	1.0	0.0	0.0	0.0	0.0	0.0	3.6	0.0	2.4	0.0	10.0
4	2.0	62.8	2.0	3.0	0.0	0.0	0.0	1.0	0.0	0.0	0.0	0.0	74.8
5	0.0	0.0	5.0	0.0	24.4	5.0	25.4	0.0	7.2	2.0	0.0	2.0	76.0
6	2.0	2.0	0.0	10.0	14.4	0.0	13.4	0.0	25.4	0.0	8.4	0.0	81.6
7	2.0	0.0	2.0	6.0	25.4	0.0	0.0	0.0	16.0	1.0	2.0	4.0	65.4
8	2.0	1.0	0.0	2.0	3.0	2.0	0.0	16.0	0.0	0.0	0.0	0.0	34.0
9	0.0	0.0	0.0	0.0	0.0	0.0	0.0	0.0	12.0	1.0	2.0	0.0	24.0
10	2.0	3.0	0.0	0.0	0.0	0.0	2.0	0.0	9.4	0.0	0.0	1.0	27.4
11	0.0	0.0	0.0	0.0	0.0	0.0	0.0	10.0	2.0	0.0	2.0	1.0	26.0
12	1.0	0.0	8.4	2.0	0.0	8.0	0.0	8.0	2.0	0.0	24.0	1.6	67.0
13	0.0	0.0	0.0	1.0	0.0	0.0	0.0	0.0	1.0	1.0	0.0	0.0	16.0
14	2.0	0.0	0.0	0.0	0.0	0.0	0.0	0.0	18.2	0.0	0.0	0.0	34.2
15	0.0	0.0	25.4	0.0	3.0	2.0	11.0	6.0	14.2	0.0	8.0	1.0	85.6
16	1.0	0.0	2.0	0.0	0.0	0.0	3.4	0.0	3.0	3.0	8.0	7.2	43.6
17	0.0	0.0	2.0	0.0	4.0	0.0	0.0	0.0	68.8	11.0	0.0	15.4	118.2
18	6.0	0.0	2.0	0.0	0.0	15.0	2.0	2.0	0.0	10.3	0.0	5.0	60.3
19	0.0	0.0	2.0	0.0	0.0	0.0	2.0	0.0	0.0	10.3	3.0	1.0	37.3
20	0.0	0.0	16.0	0.0	0.0	0.0	0.0	0.0	0.0	7.4	2.0	0.0	45.4
21	0.0	0.0	10.0	0.0	6.0	0.0	11.0	0.0	0.0	10.0	0.0	0.0	58.0
22	2.0	0.0	0.0	0.0	4.0	15.0	0.0	56.8	0.0	0.0	0.0	0.0	99.8
23	2.0	0.0	0.0	25.4	0.0	8.4	37.4	0.0	50.6	0.0	1.0	0.0	147.8
24	0.0	0.0	25.4	0.0	0.0	0.0	14.0	6.8	70.6	25.4	14.6	0.0	180.8
25	0.0	0.0	35.4	0.0	5.0	0.0	11.0	29.0	8.0	25.4	1.0	0.0	139.8
26	0.0	0.0	2.0	0.0	0.0	0.0	19.0	18.6	2.0	35.4	1.8	0.0	104.8
27	5.0	0.0	0.0	67.8	3.0	0.0	53.0	0.0	0.0	8.0	16.6	0.0	180.4
28	29.4	0.0	0.0	13.0	6.0	0.0	7.6	0.0	0.0	19.4	0.0	0.0	103.4
29	9.0	0.0	30.4	3.0	0.0	1.0	0.0	0.0	0.0	13.0	0.0	0.0	85.4
30	25.4	0.0	0.0	2.0	5.0	0.0	0.0	0.0	0.0	39.4	6.6	16.6	125.0
31	2.0	0.0	0.0	0.0	3.0	0.0	0.0	0.0	0.0	0.0	0.0	0.0	36.0
1,820	Janvier	Fevrier	Mars	Avril	Mai	Juin	Juillet	Aout	Septembre	Octobre	Novembre	Decembre	Total Année
<b>Total Millimetres</b>	<b>152</b>	<b>73</b>	<b>174</b>	<b>136</b>	<b>138</b>	<b>62</b>	<b>212</b>	<b>155</b>	<b>314</b>	<b>223</b>	<b>122</b>	<b>58</b>	<b>1,820</b>



**Pluviométrie - ORE Camp-Perrin, Cayes, Haïti**  
- 1999 -

(en millimètres)

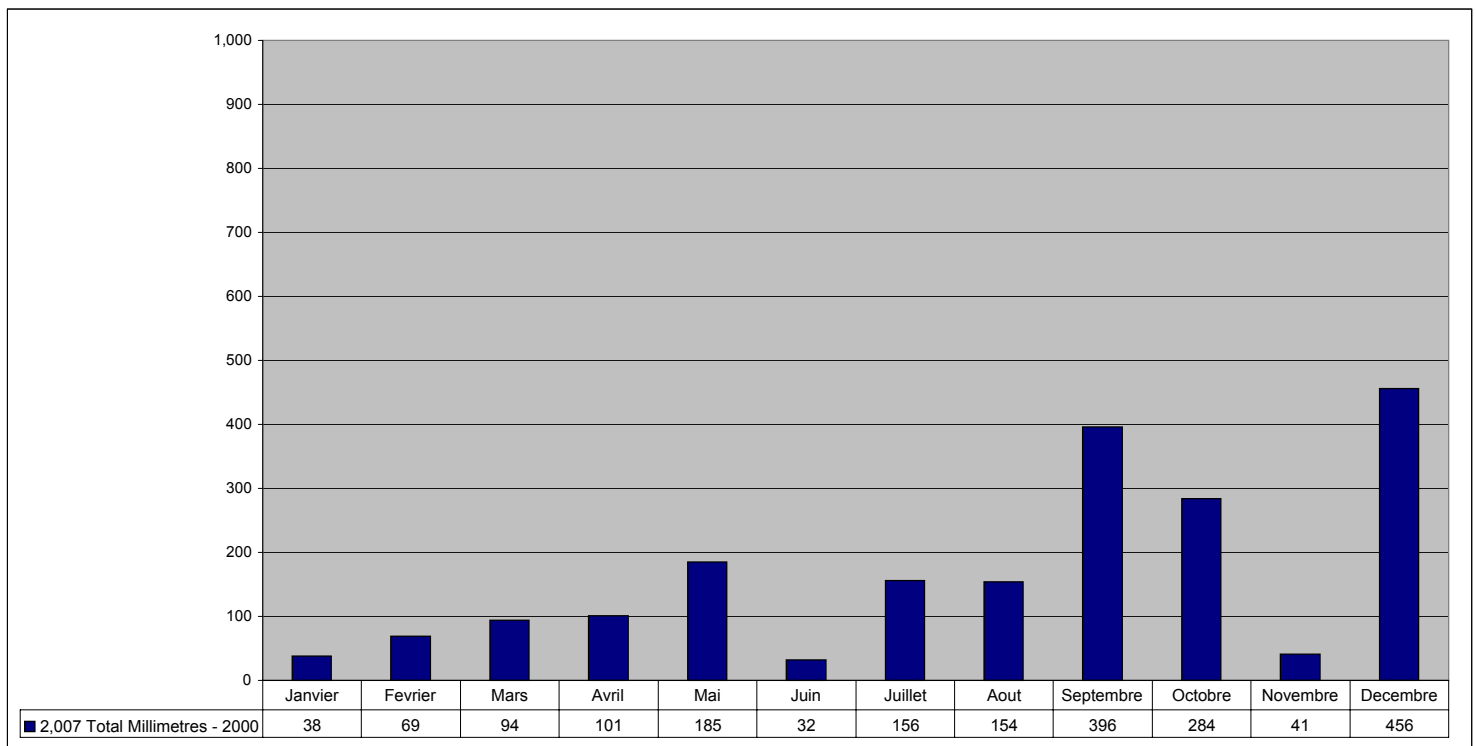
Jour	Janvier	Fevrier	Mars	Avril	Mai	Juin	Juillet	Aout	Septembre	Octobre	Novembre	Decembre	Total Année
1	0.0	0.0	0.0	8.4	0.0	0.0	0.0	0.0	0.0	0.0	22.8	2.6	34.8
2	2.6	1.4	0.0	0.0	0.0	0.0	8.2	0.0	4.2	0.0	7.0	0.0	25.4
3	0.0	0.0	0.0	3.4	0.0	0.0	0.0	0.0	14.6	0.0	0.0	0.0	21.0
4	2.4	0.0	2.8	0.0	0.0	0.0	0.0	9.0	0.0	0.0	0.0	0.0	15.8
5	0.0	0.0	6.6	1.2	0.0	4.0	18.0	0.0	0.0	4.2	24.2	0.0	63.2
6	0.0	0.0	1.8	0.0	0.0	0.0	10.8	6.8	0.0	0.0	0.0	9.8	35.2
7	0.0	10.0	32.0	10.2	0.0	0.0	21.0	57.6	0.0	2.4	14.8	0.0	155.0
8	12.2	0.0	9.8	3.8	11.2	3.8	0.0	2.0	0.0	0.0	12.8	0.0	63.6
9	12.2	20.0	0.0	0.0	7.2	25.0	21.0	0.0	0.0	28.0	4.2	0.0	126.6
10	0.0	12.4	0.0	0.0	1.2	1.4	0.0	0.0	14.6	2.0	92.8	0.0	134.4
11	12.2	0.0	0.0	0.0	17.6	35.4	19.8	0.0	6.6	5.0	37.8	0.0	107.6
12	0.0	16.2	0.0	0.0	79.0	43.8	0.0	0.0	47.2	1.2	0.0	0.0	199.4
13	8.2	43.2	0.0	0.0	45.0	118.0	0.0	0.0	20.2	33.0	0.0	0.0	280.6
14	0.0	63.4	17.6	0.0	0.8	2.2	2.8	0.0	0.0	11.2	3.0	0.0	115.0
15	1.5	0.0	7.8	0.0	0.0	8.2	7.8	1.2	0.0	0.0	0.0	0.0	41.5
16	0.0	0.0	4.6	0.0	0.0	1.8	3.0	69.2	46.0	0.0	0.0	0.0	140.6
17	33.0	9.2	1.6	0.0	1.2	3.0	0.0	20.6	27.8	0.0	1.0	0.0	114.4
18	0.0	1.4	8.6	4.4	0.0	0.0	0.0	18.6	50.0	0.0	0.0	0.0	82.4
19	7.0	0.0	4.6	6.2	0.0	0.0	0.0	0.0	10.0	3.0	0.0	0.0	49.8
20	0.0	50.0	0.0	3.8	0.0	0.0	12.4	0.0	24.8	0.0	0.0	1.4	112.4
21	11.0	49.8	0.0	5.6	0.0	0.0	0.0	0.0	0.0	0.0	0.0	0.0	87.4
22	0.0	33.8	0.0	0.0	0.0	0.0	0.0	0.0	0.0	0.0	0.0	0.0	55.8
23	1.1	0.0	0.0	0.0	45.0	0.0	0.0	0.0	33.0	0.0	0.0	0.0	102.1
24	0.0	14.0	0.0	0.0	0.0	23.8	0.0	0.0	17.0	30.6	0.0	0.0	85.6
25	0.0	0.0	1.6	0.0	0.0	16.4	14.4	0.0	35.6	11.6	20.0	0.0	108.2
26	0.0	46.4	0.0	0.0	0.0	0.0	0.0	0.0	30.0	30.6	0.0	0.6	133.6
27	3.0	0.0	2.2	0.0	11.0	4.2	0.0	0.0	0.0	10.0	0.0	0.0	57.4
28	0.0	22.2	6.4	7.2	0.0	0.0	0.0	33.6	0.0	62.2	0.0	0.0	159.6
29	0.0	0.0	30.8	0.0	3.6	7.8	0.0	59.0	0.0	0.0	0.0	0.0	130.2
30	0.0	0.0	0.0	0.0	0.0	0.0	0.0	0.0	35.2	0.0	0.0	0.0	65.2
31	0.0	0.0	0.0	0.0	0.0	0.0	0.0	15.0	0.0	4.9	0.0	0.0	50.9
2,459	Janvier	Fevrier	Mars	Avril	Mai	Juin	Juillet	Aout	Septembre	Octobre	Novembre	Decembre	Total Année
<b>Total Millimetres</b>	<b>104</b>	<b>393</b>	<b>139</b>	<b>54</b>	<b>223</b>	<b>259</b>	<b>139</b>	<b>274</b>	<b>417</b>	<b>240</b>	<b>203</b>	<b>14</b>	<b>2,459</b>



**Pluviométrie - ORE Camp-Perrin, Cayes, Haïti  
- 2000 -**

*(en millimètres)*

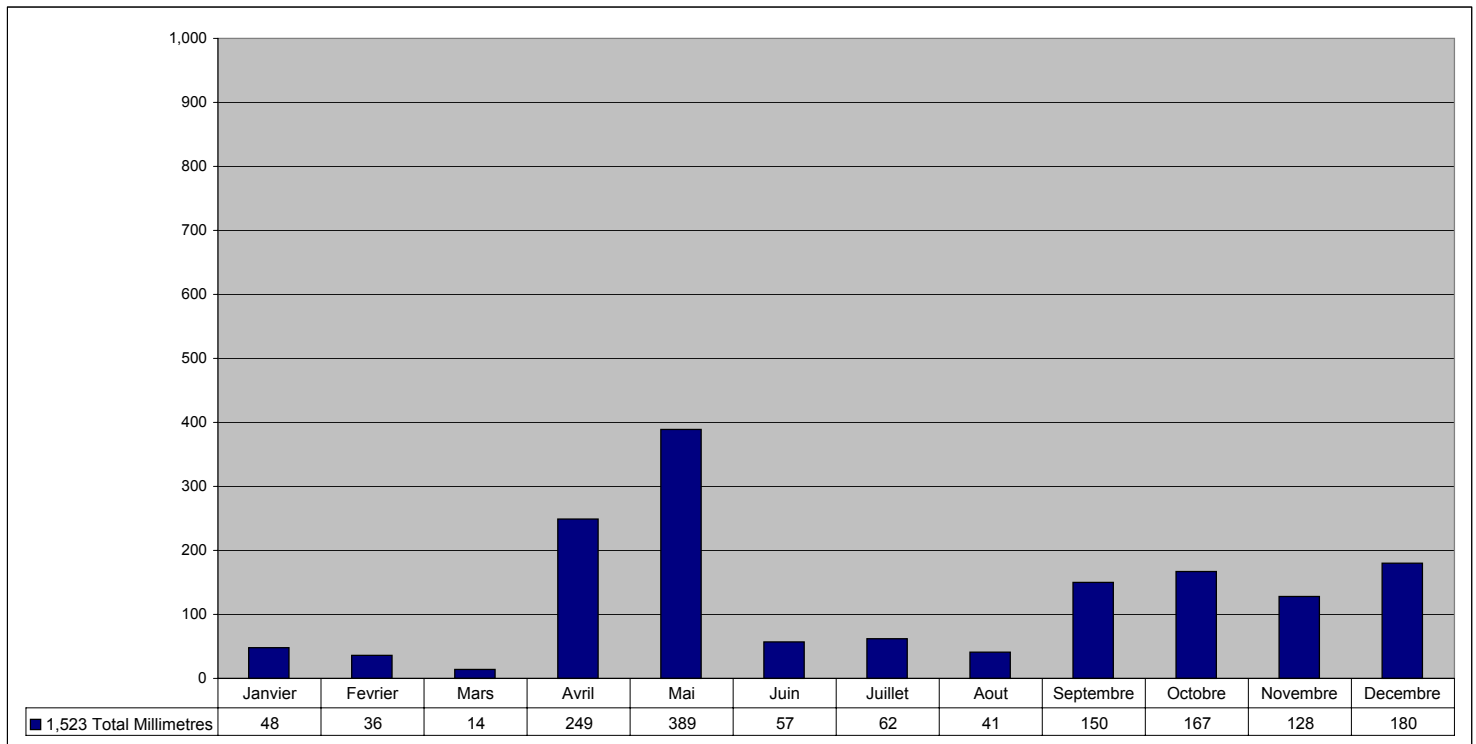
Jour	Janvier	Fevrier	Mars	Avril	Mai	Juin	Juillet	Aout	Septembre	Octobre	Novembre	Decembre	Total Année
1	0.0	0.0	16.4	0.0	34.6	0.0	9.8	14.6	0.0	88.6	2.4	101.2	268.6
2	0.0	0.0	0.0	0.0	0.0	0.0	2.4	10.2	17.4	0.0	0.0	72.4	104.4
3	0.0	0.0	0.0	0.0	1.8	6.6	22.0	0.0	2.0	15.4	0.0	234.2	285.0
4	0.0	0.0	0.0	0.0	7.2	0.8	1.6	26.2	3.2	1.2	0.0	1.4	45.6
5	0.0	2.4	0.0	0.0	0.0	0.0	0.0	15.2	0.0	12.6	0.0	0.0	35.2
6	0.0	1.0	0.0	0.0	69.8	0.0	0.0	0.0	0.0	0.0	0.0	0.0	76.8
7	0.0	5.4	0.0	0.0	13.2	0.0	0.0	0.0	0.0	0.0	0.0	0.0	25.6
8	0.0	1.2	0.0	0.0	9.4	0.0	0.0	0.0	3.0	46.4	0.0	0.0	68.0
9	0.0	1.0	0.6	18.6	6.4	0.0	5.0	0.0	3.4	1.4	0.0	0.0	45.4
10	0.0	3.0	1.2	9.6	9.0	0.0	0.0	0.0	41.0	0.0	0.0	0.0	73.8
11	0.0	0.0	0.0	27.4	0.0	1.6	0.0	0.0	5.6	0.0	0.0	0.0	45.6
12	0.0	0.0	0.0	9.0	0.0	0.0	0.0	0.0	36.4	0.0	0.0	0.0	57.4
13	0.0	0.0	16.4	1.2	0.0	0.0	2.4	0.0	8.6	0.8	4.4	0.0	46.8
14	0.0	0.0	13.0	0.0	1.2	3.2	0.0	0.0	0.0	0.0	0.0	0.0	31.4
15	0.0	0.0	3.4	0.0	0.0	4.4	0.0	6.2	0.0	0.0	0.0	0.0	29.0
16	0.0	0.0	0.0	0.0	0.0	4.6	2.4	0.0	0.0	0.0	0.0	0.0	23.0
17	0.0	0.0	0.0	3.0	0.2	0.0	92.4	0.0	0.0	0.0	0.0	0.0	112.6
18	0.0	0.0	0.0	0.0	13.8	0.0	0.0	0.0	52.8	0.0	0.0	0.0	84.6
19	0.0	16.4	0.0	2.0	0.6	0.0	0.0	0.0	0.0	0.0	0.0	0.0	38.0
20	0.0	3.0	0.6	23.6	3.8	0.0	0.0	0.0	0.0	0.0	19.2	0.0	70.2
21	0.0	25.0	2.0	1.4	0.0	8.6	0.0	0.0	0.0	0.0	1.4	0.0	59.4
22	0.0	0.0	0.0	2.6	1.4	1.2	0.0	44.4	23.6	4.2	0.0	0.0	99.4
23	0.0	0.0	0.0	0.0	0.0	0.0	0.0	21.0	20.2	7.0	0.0	0.0	71.2
24	2.8	9.0	0.0	0.0	0.0	0.0	0.0	0.0	5.4	48.4	0.0	1.4	91.0
25	23.2	0.0	0.0	0.0	0.0	0.6	0.0	0.0	64.6	0.0	0.0	0.6	114.0
26	1.2	0.0	38.6	0.0	0.0	0.0	0.0	0.0	24.8	0.0	0.0	3.4	94.0
27	5.0	2.0	0.0	0.0	0.0	0.0	0.0	1.8	20.0	0.0	0.0	0.0	55.8
28	4.8	0.0	0.0	3.0	0.0	0.0	0.0	0.0	18.6	0.0	0.0	41.0	95.4
29	0.0	0.0	0.6	0.0	0.0	0.0	7.8	0.0	19.2	34.4	13.8	0.6	105.4
30	1.0	0.0	0.8	0.0	3.2	0.0	10.6	0.0	25.8	0.0	0.0	0.0	71.4
31	0.0	0.0	0.0	0.0	9.6	0.0	0.0	14.8	0.0	24.0	0.0	0.0	79.4
<b>2,007</b>	<b>Janvier</b>	<b>Fevrier</b>	<b>Mars</b>	<b>Avril</b>	<b>Mai</b>	<b>Juin</b>	<b>Juillet</b>	<b>Aout</b>	<b>Septembre</b>	<b>Octobre</b>	<b>Novembre</b>	<b>Decembre</b>	<b>Total Année</b>
<b>Total Millimetres -</b>	<b>38</b>	<b>69</b>	<b>94</b>	<b>101</b>	<b>185</b>	<b>32</b>	<b>156</b>	<b>154</b>	<b>396</b>	<b>284</b>	<b>41</b>	<b>456</b>	<b>2,007</b>



**Pluviométrie - ORE Camp-Perrin, Cayes, Haïti  
- 2001 -**

*(en millimètres)*

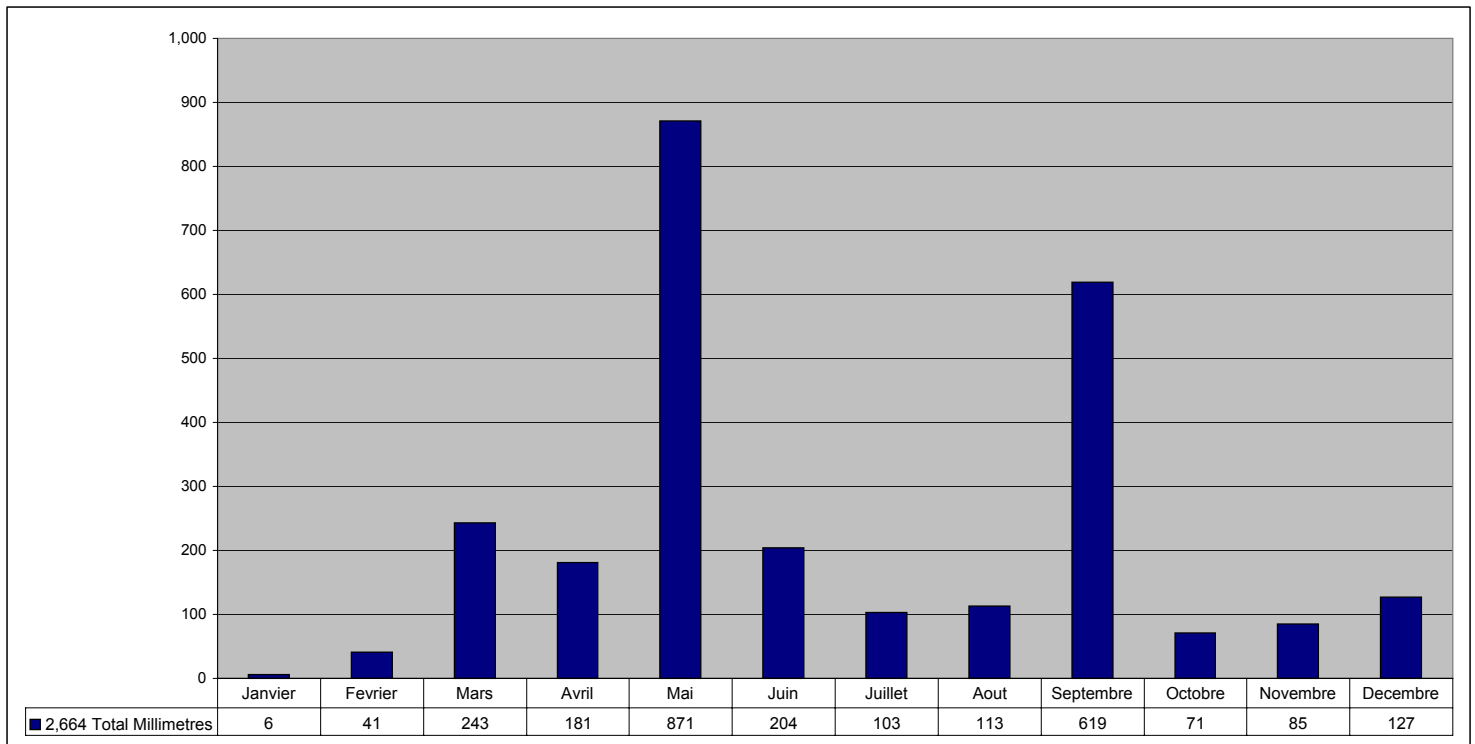
Jour	Janvier	Fevrier	Mars	Avril	Mai	Juin	Juillet	Aout	Septembre	Octobre	Novembre	Decembre	Total Année
1	0.0	0.0	0.0	1.4	3.4	0.0	13.4	0.0	6.8	15.8	41.4	0.0	83.2
2	0.0	0.0	0.0	1.2	1.4	0.0	0.0	0.0	0.0	2.2	0.0	0.0	6.8
3	0.0	0.0	0.0	43.0	0.0	0.0	0.0	0.0	0.0	4.0	4.6	0.0	54.6
4	0.0	0.0	0.0	2.0	52.2	0.0	0.0	0.0	0.0	0.0	14.8	0.0	73.0
5	0.0	0.0	0.0	71.0	0.0	0.0	0.0	7.2	0.0	0.0	7.6	0.0	90.8
6	0.0	0.0	0.0	0.0	0.0	0.0	0.0	0.0	0.0	0.0	54.4	0.0	60.4
7	5.4	0.0	0.0	4.2	0.0	0.0	0.0	0.0	0.0	0.0	0.0	0.0	16.6
8	1.2	1.0	0.0	11.4	0.0	0.0	0.0	0.0	0.0	0.0	0.0	9.2	30.8
9	0.0	0.0	0.0	18.4	0.0	0.0	0.0	0.0	0.0	6.0	0.0	0.0	33.4
10	5.2	0.0	0.0	11.0	45.4	0.0	3.8	0.0	0.0	0.0	0.0	0.0	75.4
11	3.4	0.0	0.0	2.6	10.6	0.0	0.0	0.0	1.2	2.2	0.0	0.0	31.0
12	0.0	0.0	1.4	0.0	0.0	4.8	4.4	0.0	0.0	0.0	1.4	0.0	24.0
13	0.0	0.0	0.0	0.0	2.0	0.0	0.0	0.0	2.4	0.0	0.0	0.0	17.4
14	0.0	2.6	0.0	0.8	0.0	5.8	0.0	0.0	19.0	0.0	0.0	0.0	42.2
15	0.0	1.4	0.0	0.0	8.0	0.0	1.6	0.0	3.8	0.0	0.0	0.0	29.8
16	11.0	0.0	0.0	0.0	97.0	0.0	0.0	0.0	0.0	0.0	0.0	0.0	124.0
17	8.6	18.2	0.0	0.0	0.0	0.0	0.0	0.0	0.0	4.0	0.0	9.4	57.2
18	2.0	0.0	4.2	0.0	2.0	0.0	18.6	4.4	9.2	17.0	0.0	0.0	75.4
19	0.0	0.0	2.8	0.0	9.8	0.0	0.0	0.0	0.0	8.0	0.0	50.2	89.8
20	8.8	0.0	0.0	0.0	138.6	0.0	0.0	0.0	0.0	10.0	0.0	26.2	203.6
21	0.0	1.8	0.0	0.0	1.6	0.0	0.0	0.0	0.0	5.0	0.0	8.4	37.8
22	2.4	1.2	0.0	7.0	3.8	14.2	0.0	0.0	0.0	0.4	4.0	0.0	55.0
23	0.0	0.0	0.0	60.4	0.0	0.0	0.0	0.0	2.8	0.0	0.0	0.0	86.2
24	0.0	0.0	0.0	1.0	0.0	0.0	0.0	3.0	0.0	0.0	0.0	20.7	48.7
25	0.4	1.4	4.8	0.0	0.0	3.6	3.6	0.0	0.0	0.0	0.0	0.8	39.6
26	0.0	7.6	0.0	0.0	0.0	28.8	0.0	23.6	0.0	0.0	0.0	4.2	90.2
27	0.0	0.4	1.0	0.0	8.6	0.0	0.0	0.0	2.0	0.0	0.0	50.4	89.4
28	0.0	0.0	0.0	0.6	4.4	0.0	0.0	3.2	0.0	0.0	0.0	0.0	36.2
29	0.0	0.0	0.0	9.6	0.4	0.0	16.6	0.0	33.6	1.4	0.0	0.6	91.2
30	0.0	0.0	0.0	3.6	0.0	0.0	0.0	0.0	69.4	14.0	0.0	0.0	117.0
31	0.0	0.0	0.0	0.0	0.0	0.0	0.0	0.0	0.0	77.0	0.0	0.0	108.0
<b>1,523</b>	<b>Janvier</b>	<b>Fevrier</b>	<b>Mars</b>	<b>Avril</b>	<b>Mai</b>	<b>Juin</b>	<b>Juillet</b>	<b>Aout</b>	<b>Septembre</b>	<b>Octobre</b>	<b>Novembre</b>	<b>Decembre</b>	<b>Total Année</b>
<b>Total Millimetres</b>	<b>48</b>	<b>36</b>	<b>14</b>	<b>249</b>	<b>389</b>	<b>57</b>	<b>62</b>	<b>41</b>	<b>150</b>	<b>167</b>	<b>128</b>	<b>180</b>	<b>1,523</b>



**Pluviométrie - ORE Camp-Perrin, Cayes, Haïti  
- 2002 -**

*(en millimètres)*

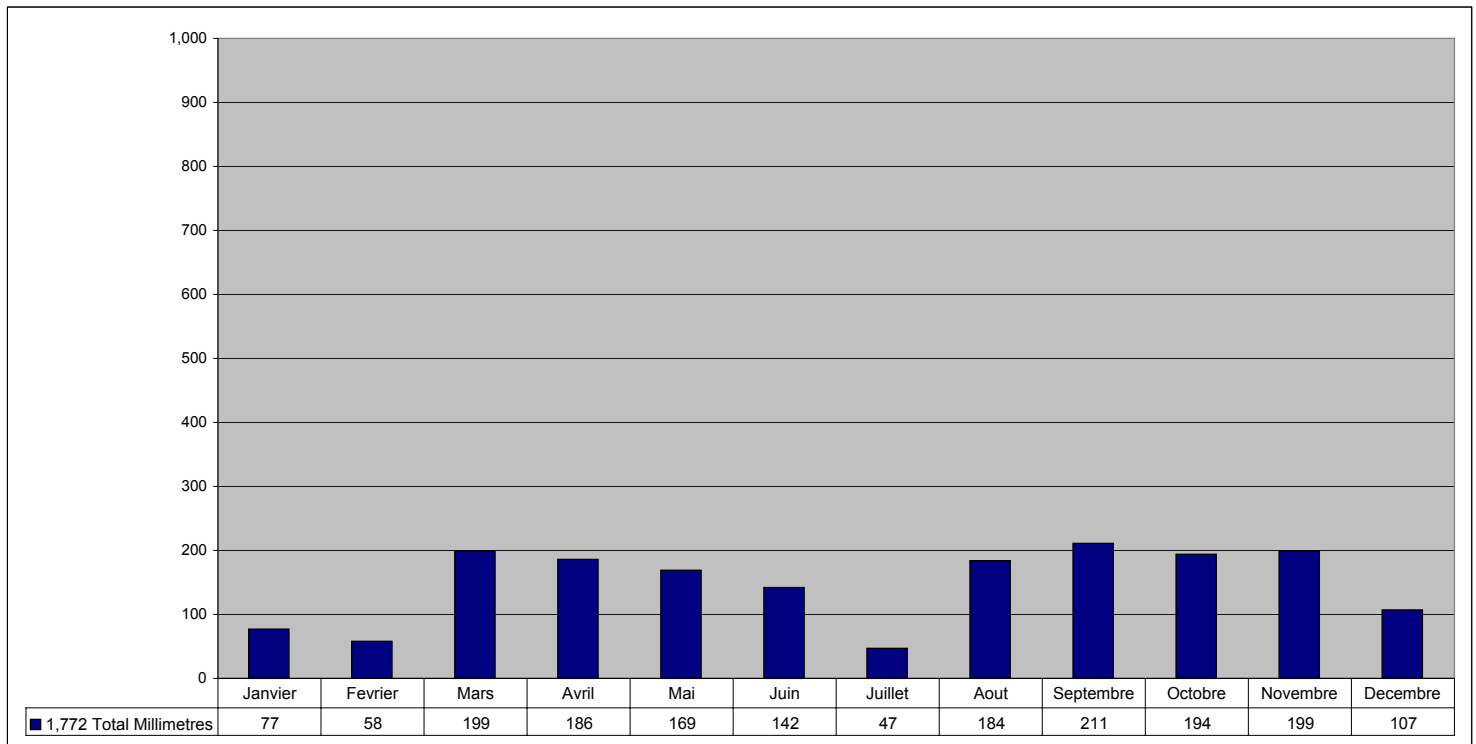
Jour	Janvier	Fevrier	Mars	Avril	Mai	Juin	Juillet	Aout	Septembre	Octobre	Novembre	Decembre	Total Année
1	0.0	0.0	0.0	0.0	0.0	6.8	0.0	7.6	0.0	0.0	3.2	0.0	18.6
2	0.0	0.0	2.0	0.0	0.0	2.8	0.0	0.0	5.4	0.0	0.0	0.0	12.2
3	0.0	22.2	0.0	1.0	6.2	0.0	0.0	0.0	0.0	0.0	0.8	0.0	33.2
4	0.0	0.0	0.0	0.0	12.8	9.2	0.0	31.0	0.0	0.0	0.0	0.0	57.0
5	0.0	0.0	0.0	0.0	0.0	24.6	4.2	0.0	0.0	0.0	0.0	6.8	40.6
6	0.0	0.0	2.2	7.4	0.0	75.0	8.2	0.8	0.0	0.0	0.0	0.0	99.6
7	0.0	0.0	0.0	0.0	0.0	45.8	0.0	0.4	0.0	17.0	0.4	0.0	70.6
8	0.0	0.0	0.0	0.0	6.8	17.2	0.0	0.0	0.0	0.0	3.8	0.0	35.8
9	0.0	0.0	3.8	0.0	2.8	1.8	0.0	0.0	3.2	0.0	0.0	7.8	28.4
10	0.0	0.0	0.0	0.0	34.4	0.0	2.6	0.0	6.8	1.0	0.0	0.0	54.8
11	0.0	0.0	65.8	0.0	0.6	0.0	0.4	4.0	0.0	0.0	0.0	0.0	81.8
12	1.6	0.0	1.8	0.0	3.2	0.0	0.0	0.0	8.0	0.0	0.0	0.0	26.6
13	0.0	0.0	0.0	1.2	0.6	0.0	0.6	1.0	0.0	0.0	3.4	3.6	23.4
14	1.2	0.0	0.0	0.0	0.0	0.0	0.0	0.0	0.0	9.0	0.0	0.0	24.2
15	0.0	7.0	5.4	1.2	0.0	0.0	0.0	0.0	7.8	9.4	0.0	0.0	45.8
16	0.0	0.0	0.0	6.2	17.4	0.0	0.0	0.0	36.2	26.6	1.8	0.0	104.2
17	0.0	2.6	13.8	76.0	0.0	6.6	2.4	3.6	13.0	2.8	5.2	0.0	143.0
18	0.0	0.0	1.2	2.4	10.4	2.2	0.0	35.6	19.0	0.4	34.4	0.0	123.6
19	3.2	0.0	0.0	0.0	1.0	10.0	0.6	0.0	1.4	0.0	0.0	1.6	36.8
20	0.0	0.0	0.0	26.2	1.2	2.2	0.0	0.0	6.2	0.0	0.0	38.4	94.2
21	0.0	0.0	3.4	0.4	9.2	0.0	12.0	2.2	35.4	0.0	7.0	39.4	130.0
22	0.0	5.4	0.0	0.0	3.2	0.0	46.2	3.0	49.2	0.0	14.4	0.0	143.4
23	0.0	1.4	1.2	0.0	25.6	0.0	0.0	0.0	0.0	4.2	0.4	1.4	57.2
24	0.0	1.4	1.4	0.4	411.8	0.0	0.0	0.0	9.6	0.0	0.0	9.6	458.2
25	0.0	0.0	0.0	13.0	2.6	0.0	0.0	0.0	0.0	0.0	4.6	1.4	46.6
26	0.0	0.0	0.4	11.6	7.6	0.0	0.0	10.6	4.0	0.0	0.0	0.0	60.2
27	0.0	1.4	28.2	25.4	27.0	0.0	0.0	9.2	165.6	0.4	3.8	10.8	298.8
28	0.0	0.0	49.8	8.2	1.0	0.0	0.0	3.6	156.0	0.0	1.0	5.0	252.6
29	0.0	0.0	54.4	0.6	104.4	0.0	0.0	0.0	88.0	0.0	1.2	0.0	277.6
30	0.0	0.0	0.0	0.0	56.2	0.0	0.0	0.0	4.0	0.0	0.0	1.0	91.2
31	0.0	0.0	8.2	0.0	125.2	0.0	25.8	0.0	0.0	0.0	0.0	0.0	190.2
<b>2,664</b>	<b>Janvier</b>	<b>Fevrier</b>	<b>Mars</b>	<b>Avril</b>	<b>Mai</b>	<b>Juin</b>	<b>Juillet</b>	<b>Aout</b>	<b>Septembre</b>	<b>Octobre</b>	<b>Novembre</b>	<b>Decembre</b>	<b>Total Année</b>
<b>Total Millimetres</b>	<b>6</b>	<b>41</b>	<b>243</b>	<b>181</b>	<b>871</b>	<b>204</b>	<b>103</b>	<b>113</b>	<b>619</b>	<b>71</b>	<b>85</b>	<b>127</b>	<b>2,664</b>



**Pluviométrie - ORE Camp-Perrin, Cayes, Haïti  
- 2003 -**

*(en millimètres)*

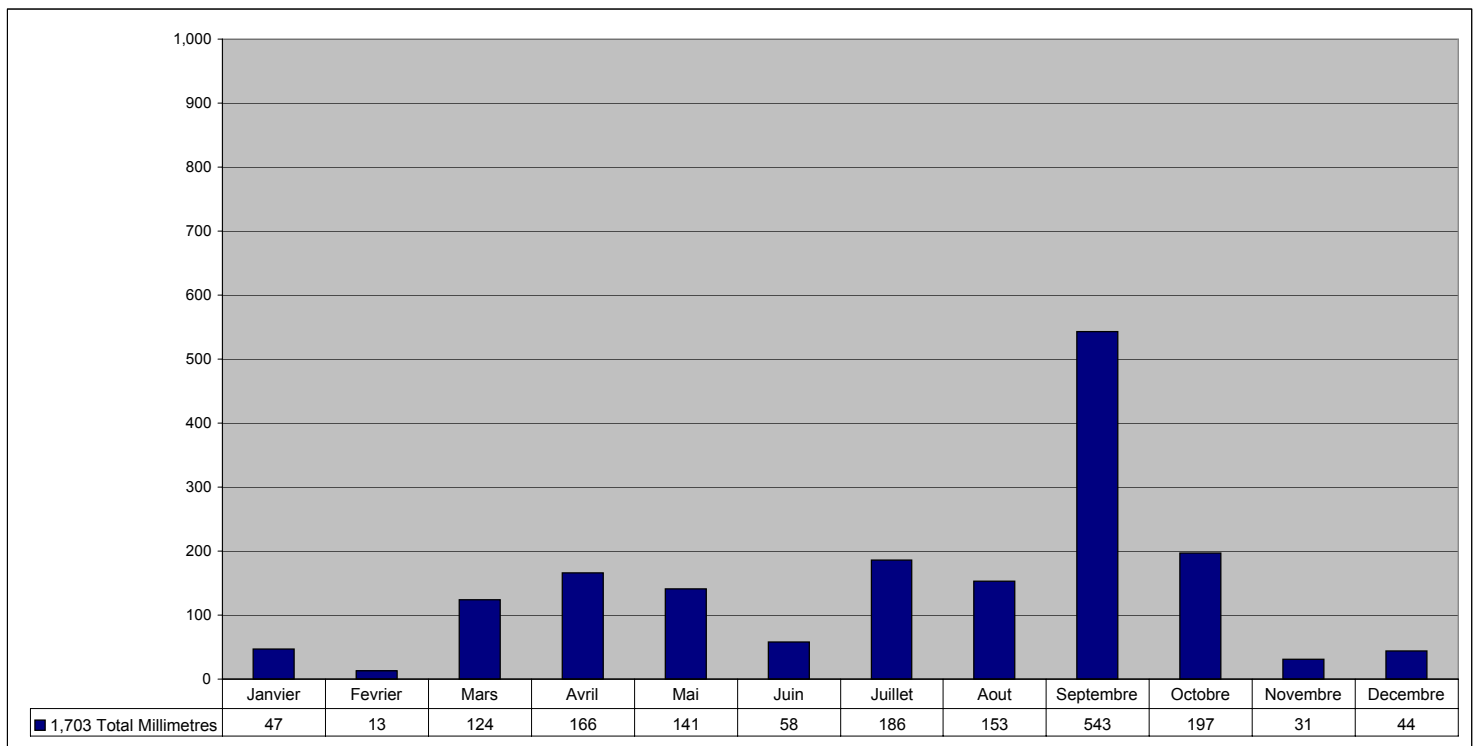
Jour	Janvier	Fevrier	Mars	Avril	Mai	Juin	Juillet	Aout	Septembre	Octobre	Novembre	Decembre	Total Année
1	4.8	0.0	0.0	0.0	0.0	0.0	7.4	34.6	0.0	0.0	14.4	0.0	62.2
2	0.0	0.0	0.0	0.0	0.0	7.6	0.0	2.0	0.0	0.0	46.2	14.0	71.8
3	3.0	0.0	0.0	0.0	0.0	0.0	0.0	0.0	65.0	0.0	18.0	0.0	89.0
4	0.0	15.0	0.0	26.0	0.0	31.6	2.4	4.0	1.2	0.0	4.0	6.4	94.6
5	0.0	0.0	0.0	3.6	6.6	1.8	1.2	0.0	0.0	5.0	2.2	0.0	25.4
6	0.0	0.0	0.0	0.0	53.8	25.0	0.0	1.0	0.0	0.0	0.0	0.0	85.8
7	11.4	0.0	0.0	0.0	3.6	2.2	0.0	0.0	11.8	0.0	31.6	0.0	67.6
8	0.0	9.4	0.0	1.2	6.0	0.4	20.4	12.2	1.8	0.0	0.0	0.0	59.4
9	4.8	0.0	0.0	10.8	0.6	47.6	0.0	0.0	5.0	0.0	23.4	0.0	101.2
10	0.0	1.6	0.0	9.6	1.4	0.0	0.0	0.0	0.0	10.2	0.0	0.0	32.8
11	0.0	2.4	0.0	0.8	6.2	0.0	0.0	0.0	0.0	0.0	0.0	0.0	20.4
12	0.0	0.0	0.0	10.4	0.0	2.6	0.0	3.8	6.8	81.6	0.0	0.0	117.2
13	0.0	0.0	2.6	0.4	0.0	0.0	2.0	0.0	2.0	0.0	22.0	0.0	42.0
14	0.0	0.0	2.2	11.6	0.0	0.0	0.0	15.2	7.2	21.0	0.0	0.0	71.2
15	0.0	0.0	0.0	37.8	0.0	15.8	0.0	0.0	12.8	0.0	0.0	0.0	81.4
16	0.0	0.0	17.2	18.6	0.0	0.0	0.0	32.0	16.4	0.4	0.0	0.0	100.6
17	0.0	0.0	84.0	7.8	0.0	0.0	7.6	0.0	14.8	3.4	0.0	0.0	134.6
18	0.0	0.0	77.1	1.8	0.0	0.8	0.0	0.0	6.8	0.0	8.0	0.0	112.5
19	0.0	2.0	3.4	0.0	71.6	6.2	0.0	0.0	0.0	1.6	0.0	8.4	112.2
20	0.0	0.0	0.0	0.0	4.0	0.0	0.0	0.0	3.6	0.0	25.0	64.0	116.6
21	6.6	3.0	0.0	0.0	8.8	0.0	0.0	0.0	56.0	21.2	0.0	14.0	130.6
22	10.6	19.4	0.0	30.0	5.2	0.0	4.2	0.0	0.0	14.4	0.0	0.0	105.8
23	0.0	0.0	0.0	6.8	1.0	0.0	0.0	51.6	0.0	7.0	0.0	0.0	89.4
24	0.0	0.0	0.0	0.0	0.0	0.0	1.4	0.0	0.0	3.0	0.0	0.0	28.4
25	0.0	0.0	9.6	0.0	0.0	0.0	0.0	0.0	0.0	0.0	4.6	0.0	39.2
26	9.0	0.0	0.0	8.6	0.0	0.0	0.0	16.2	0.0	0.0	0.0	0.0	59.8
27	19.0	5.6	0.0	0.0	0.0	0.0	0.0	2.2	0.0	5.0	0.0	0.0	58.8
28	7.4	0.0	3.0	0.0	0.0	0.0	0.0	0.0	0.0	2.0	0.0	0.0	40.4
29	0.0	0.0	0.0	0.0	0.0	0.0	0.0	5.6	0.0	9.8	0.0	0.0	44.4
30	0.0	0.0	0.0	0.0	0.0	0.0	0.0	2.6	0.0	7.8	0.0	0.0	40.4
31	0.0	0.0	0.0	0.0	0.0	0.0	0.0	0.6	0.0	1.0	0.0	0.0	32.6
1,772	Janvier	Fevrier	Mars	Avril	Mai	Juin	Juillet	Aout	Septembre	Octobre	Novembre	Decembre	Total Année
Total Millimetres	77	58	199	186	169	142	47	184	211	194	199	107	1,772



**Pluviométrie - ORE Camp-Perrin, Cayes, Haïti  
- 2004 -**

(en millimetres)

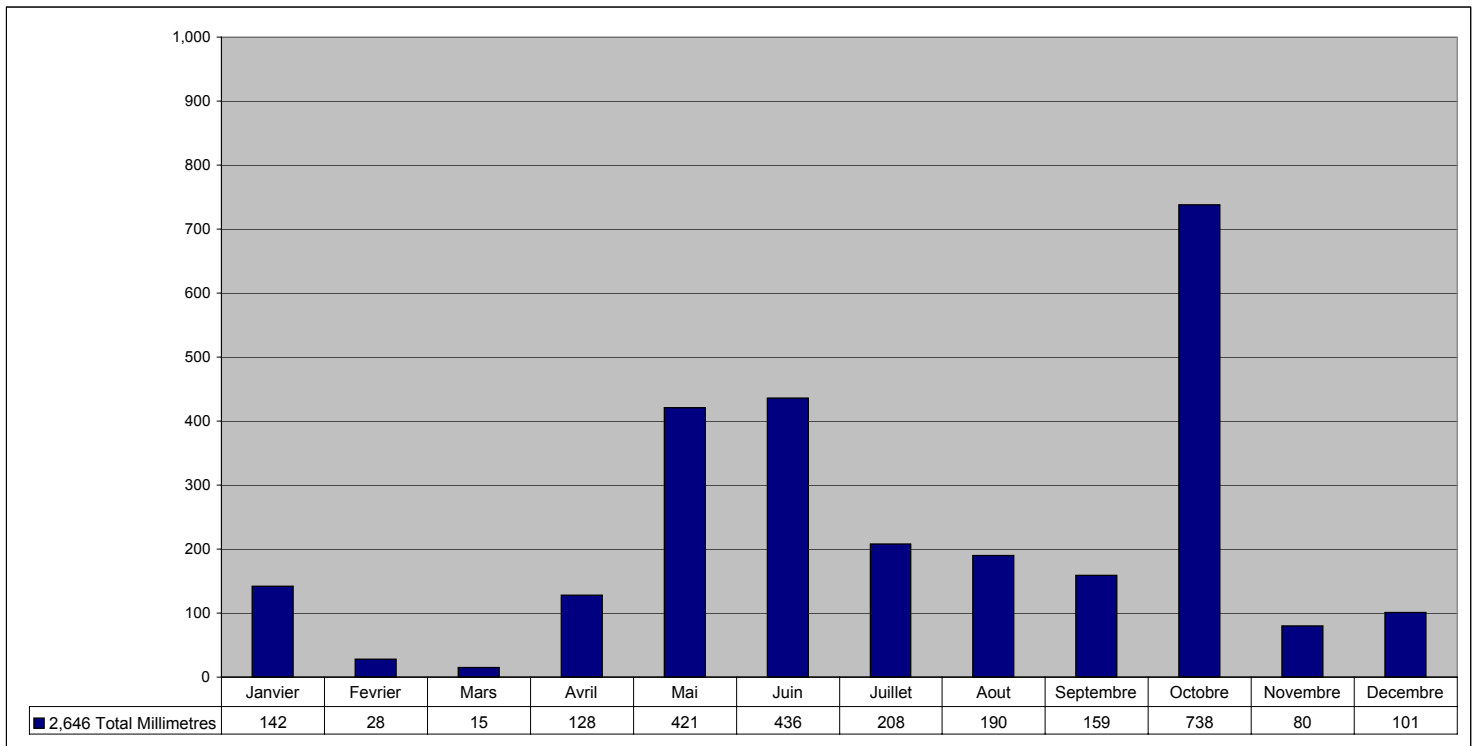
Jour	Janvier	Fevrier	Mars	Avril	Mai	Juin	Juillet	Aout	Septembre	Octobre	Novembre	Decembre	Total Année
1	0.0	0.0	0.0	0.0	14.6	0.0	0.0	6.2	0.0	0.0	0.0	0.0	21.8
2	0.0	0.0	0.0	0.0	0.0	0.0	4.8	0.0	0.0	0.0	0.0	0.0	6.8
3	0.0	0.0	1.2	0.0	15.2	0.0	10.6	29.8	0.0	45.0	6.2	0.0	111.0
4	0.0	0.0	0.0	0.0	0.0	0.0	2.2	0.0	4.6	0.0	0.0	0.0	10.8
5	0.0	0.0	0.0	0.0	0.0	0.0	0.0	20.0	21.6	7.6	0.0	0.0	54.2
6	0.0	0.0	0.0	0.0	1.8	5.0	0.0	42.0	4.0	17.2	0.0	0.0	76.0
7	0.0	0.0	0.0	0.0	0.0	0.0	30.0	0.0	0.0	0.0	5.2	0.0	42.2
8	0.0	0.0	0.0	0.0	0.0	1.4	0.0	0.0	24.6	1.2	3.6	0.0	38.8
9	0.0	0.0	0.0	0.0	0.0	0.0	0.0	0.0	0.0	0.0	0.0	0.0	9.0
10	0.0	0.0	0.0	7.2	0.0	10.8	0.0	0.0	122.6	43.2	0.0	0.0	193.8
11	0.0	0.0	0.0	13.6	0.0	0.4	0.0	0.0	19.0	0.0	0.0	14.8	58.8
12	0.0	0.0	69.2	0.0	0.0	0.0	3.0	0.0	0.0	0.0	0.0	0.0	84.2
13	0.0	0.0	0.0	0.6	0.0	0.0	0.0	4.8	0.0	9.0	0.0	0.0	27.4
14	0.0	1.4	0.0	2.6	0.0	0.0	8.6	0.0	0.0	0.0	0.0	0.0	26.6
15	2.2	0.0	12.2	9.8	0.0	0.0	0.0	0.0	0.0	0.0	0.0	0.0	39.2
16	1.0	0.0	0.0	0.0	2.6	0.0	4.2	4.6	0.0	0.0	0.0	0.0	28.4
17	0.0	4.0	0.0	0.0	10.0	0.0	0.0	0.0	44.0	0.0	0.0	0.0	75.0
18	5.0	0.0	7.4	0.0	15.4	1.4	27.6	4.6	21.0	0.0	0.0	0.0	100.4
19	0.0	2.0	2.2	13.4	4.6	0.0	4.6	0.0	112.0	11.4	0.0	2.8	172.0
20	0.0	0.0	3.2	5.6	4.4	0.0	0.0	4.0	7.0	11.0	0.0	0.0	55.2
21	0.0	1.4	0.0	0.0	30.8	0.0	0.0	1.6	12.0	22.6	0.0	0.0	89.4
22	25.6	0.0	0.0	0.0	3.8	0.0	36.6	0.0	0.0	23.2	0.0	5.0	116.2
23	0.0	0.0	6.2	11.6	15.6	0.0	8.2	11.2	29.0	5.2	16.0	0.0	126.0
24	7.6	1.0	2.2	0.0	1.4	0.0	0.0	0.0	36.0	0.0	0.0	0.0	72.2
25	3.6	0.0	16.2	0.0	5.2	26.2	5.0	0.0	32.6	0.0	0.0	0.0	113.8
26	0.0	0.0	4.2	0.0	2.4	0.0	0.0	19.0	0.0	0.0	0.0	16.4	68.0
27	0.0	1.0	0.0	21.2	10.6	11.2	14.6	0.0	0.0	0.0	0.0	0.0	85.6
28	0.0	2.0	0.0	7.2	2.4	0.0	0.0	0.0	0.0	0.0	0.0	0.0	39.6
29	0.0	0.0	0.0	6.2	0.0	1.8	20.0	0.0	0.0	0.0	0.0	5.2	62.2
30	0.0	0.0	0.0	67.2	0.0	0.0	5.8	5.0	0.0	0.0	0.0	0.0	108.0
31	2.2	0.0	0.0	0.0	0.0	0.0	0.0	0.0	53.0	0.0	0.0	0.0	86.2
1,703	Janvier	Fevrier	Mars	Avril	Mai	Juin	Juillet	Aout	Septembre	Octobre	Novembre	Decembre	Total Année
<b>Total Millimetres</b>	<b>47</b>	<b>13</b>	<b>124</b>	<b>166</b>	<b>141</b>	<b>58</b>	<b>186</b>	<b>153</b>	<b>543</b>	<b>197</b>	<b>31</b>	<b>44</b>	<b>1,703</b>



**Pluviométrie - ORE Camp-Perrin, Cayes, Haïti**  
**- 2005 -**

(en millimetres)

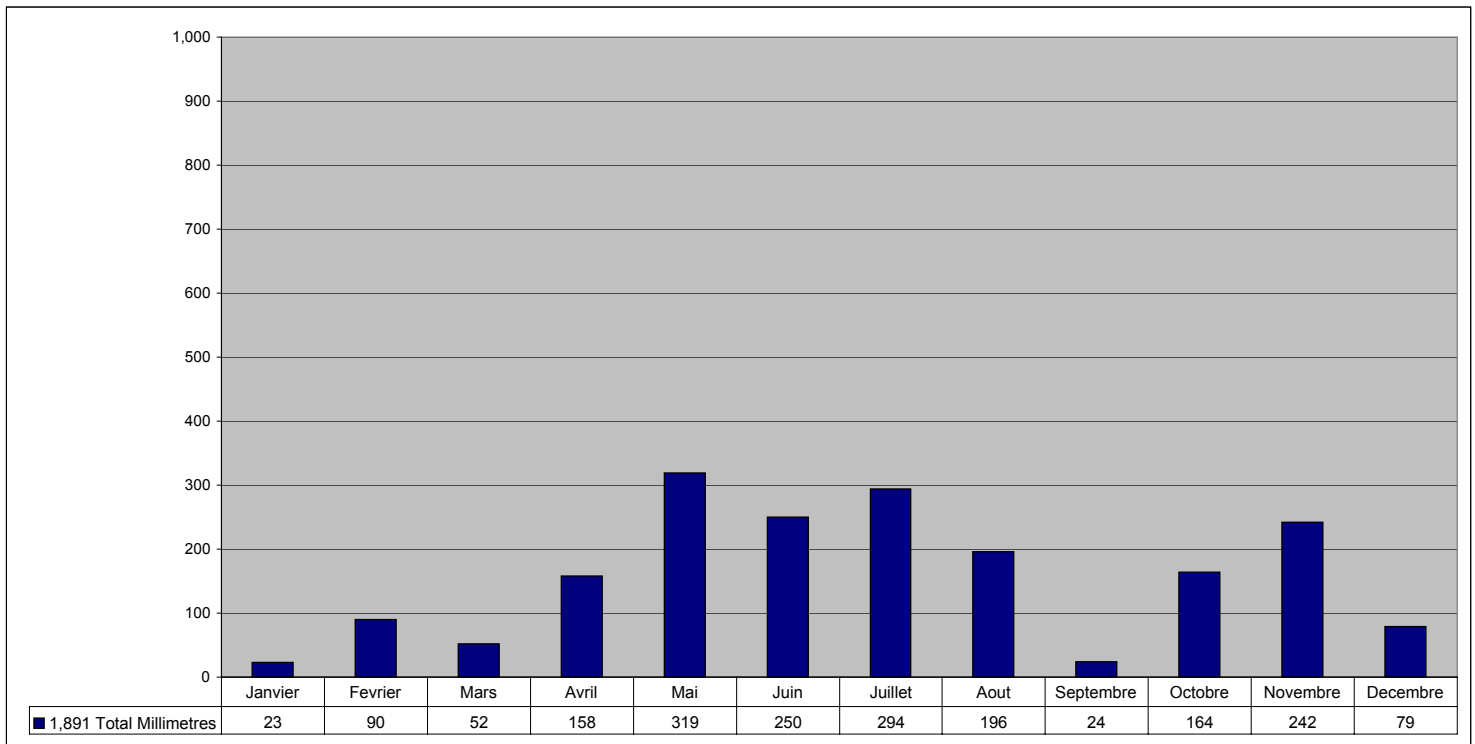
Jour	Janvier	Fevrier	Mars	Avril	Mai	Juin	Juillet	Aout	Septembre	Octobre	Novembre	Decembre	Total Année
1	0.0	0.0	0.0	0.0	0.0	0.0	0.0	0.0	0.0	27.4	3.4	0.0	31.8
2	0.0	0.0	13.8	56.0	0.0	0.0	0.0	0.0	0.0	0.0	0.0	69.6	141.4
3	0.0	0.0	1.0	0.0	18.6	0.0	0.0	3.0	0.0	0.0	0.0	10.6	36.2
4	0.0	0.0	0.0	0.0	2.0	4.8	0.0	0.0	0.0	29.4	0.0	0.0	40.2
5	0.0	3.0	0.0	0.0	12.6	13.4	25.4	0.0	0.0	2.4	0.0	0.0	61.8
6	0.0	0.0	0.0	4.2	8.8	11.0	104.4	0.0	0.0	12.8	0.0	0.0	147.2
7	0.0	0.0	0.0	0.0	0.0	0.0	43.6	2.0	1.2	11.2	0.0	0.0	65.0
8	0.0	0.0	0.0	0.0	0.0	0.0	0.0	0.0	9.4	28.6	0.0	0.0	46.0
9	0.0	0.0	0.0	0.0	9.4	74.4	1.2	2.4	0.0	37.6	0.6	0.0	134.6
10	0.0	0.0	0.0	0.0	0.0	34.8	0.0	0.0	0.0	4.6	0.0	0.0	49.4
11	0.0	0.0	0.0	0.0	0.0	90.8	0.0	9.0	3.2	20.6	31.6	0.0	166.2
12	0.0	0.0	0.0	0.0	41.0	14.0	0.0	11.0	0.0	43.0	0.0	0.0	121.0
13	0.0	0.0	0.0	0.0	12.0	5.6	0.0	0.0	0.0	68.8	0.0	0.0	99.4
14	0.0	0.0	0.0	0.6	9.6	24.6	16.4	38.8	1.6	89.4	0.0	0.0	195.0
15	96.0	0.0	0.0	0.0	78.6	4.2	0.0	0.0	0.0	96.4	0.0	0.0	290.2
16	14.0	0.0	0.0	0.0	65.0	0.0	0.0	0.0	3.4	63.0	26.0	0.0	187.4
17	3.6	0.0	0.0	0.0	150.0	0.0	0.0	13.2	0.0	29.6	0.0	0.0	213.4
18	0.6	0.0	0.0	0.0	0.0	9.6	0.0	5.0	0.0	6.2	2.6	0.0	42.0
19	0.0	0.0	0.0	7.6	8.2	0.0	0.0	0.0	7.0	0.0	0.0	0.0	41.8
20	0.0	13.8	0.0	7.8	0.0	0.0	3.8	0.0	0.0	2.6	0.0	0.0	48.0
21	0.0	0.0	0.0	4.0	5.0	0.0	0.0	0.0	22.8	0.0	0.0	0.0	52.8
22	0.0	0.0	0.0	2.0	0.0	0.0	0.0	15.6	0.0	0.0	1.4	0.0	41.0
23	26.6	8.8	0.0	14.2	0.0	18.4	0.6	0.0	75.0	65.0	14.0	0.0	245.6
24	0.0	0.0	0.0	0.0	0.0	47.4	0.0	0.0	3.0	36.0	0.0	0.0	110.4
25	0.0	2.8	0.0	0.0	0.0	48.8	0.0	13.0	5.0	0.0	0.0	0.0	94.6
26	1.0	0.0	0.0	0.0	0.0	0.0	0.0	0.0	16.4	0.0	0.0	0.0	43.4
27	0.0	0.0	0.0	0.0	0.0	0.0	0.0	65.0	0.0	37.0	0.0	0.0	129.0
28	0.0	0.0	0.0	7.2	0.0	0.0	0.0	12.0	6.6	26.6	0.0	0.0	80.4
29	0.0	0.0	0.0	0.0	0.0	0.0	0.0	0.0	3.4	0.0	0.0	0.0	32.4
30	0.0	0.0	0.0	24.6	0.0	34.4	13.0	0.0	0.6	0.0	0.0	0.0	102.6
31	0.0	0.0	0.0	0.0	0.0	0.0	0.0	0.0	0.0	0.0	0.0	20.6	51.6
2,646	Janvier	Fevrier	Mars	Avril	Mai	Juin	Juillet	Aout	Septembre	Octobre	Novembre	Decembre	Total Année
<b>Total Millimetres</b>	<b>142</b>	<b>28</b>	<b>15</b>	<b>128</b>	<b>421</b>	<b>436</b>	<b>208</b>	<b>190</b>	<b>159</b>	<b>738</b>	<b>80</b>	<b>101</b>	<b>2,646</b>



**Pluviométrie - ORE Camp-Perrin, Cayes, Haïti  
- 2006 -**

(en millimetres)

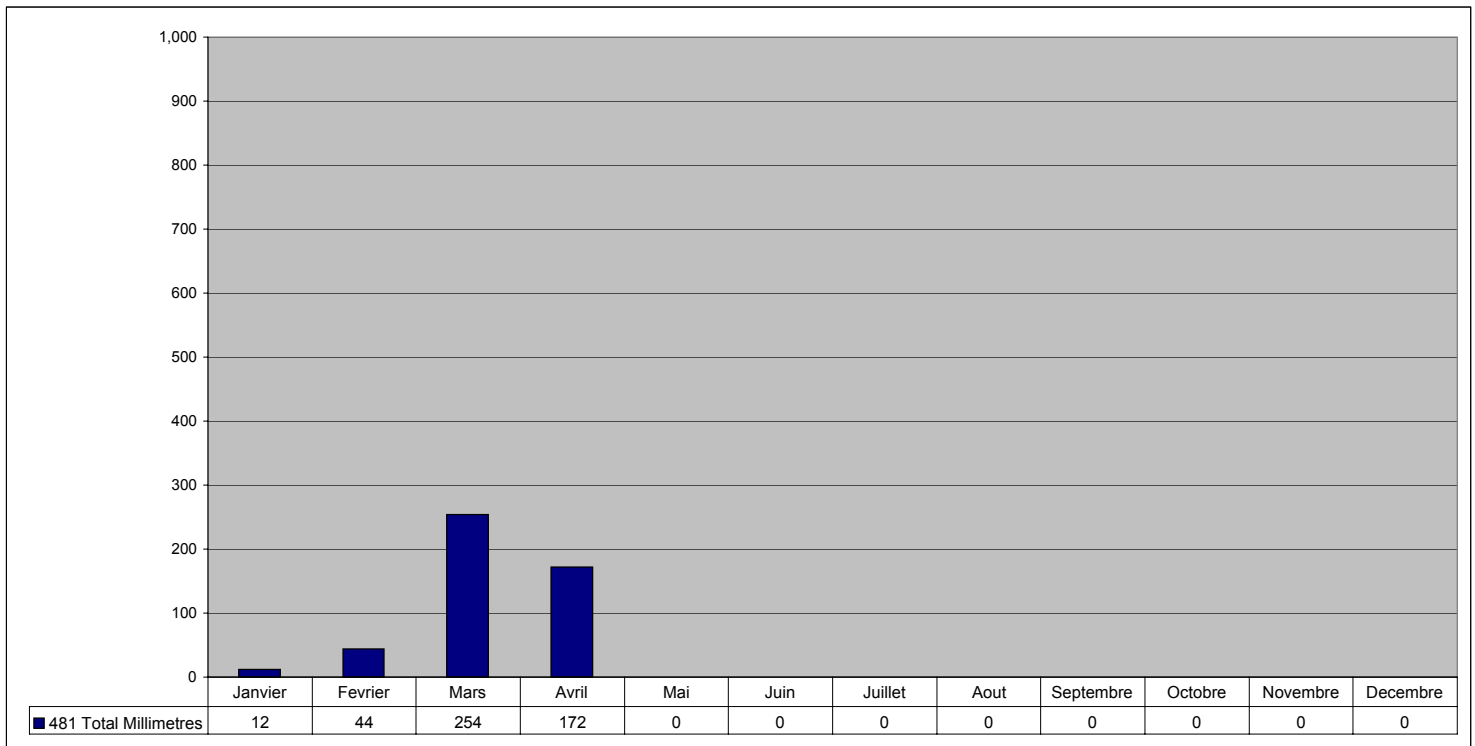
Jour	Janvier	Fevrier	Mars	Avril	Mai	Juin	Juillet	Aout	Septembre	Octobre	Novembre	Decembre	Total Année
1	-	-	-	-	-	6.4	-	-	-	-	-	-	7.4
2	-	-	-	-	-	4.6	-	-	-	-	1.4	-	8.0
3	12.0	-	1.0	14.6	-	1.8	-	-	4.8	9.2	-	-	46.4
4	-	4.0	-	22.6	-	34.4	25.4	-	4.4	-	-	2.8	97.6
5	-	-	-	24.4	-	13.4	2.8	-	-	-	-	-	45.6
6	0.8	-	-	37.4	10.0	26.6	-	20.4	1.0	1.8	6.6	-	110.6
7	-	-	-	3.8	-	3.4	-	-	-	-	-	-	14.2
8	10.2	-	-	-	2.6	2.4	-	-	-	-	7.8	-	31.0
9	-	49.2	-	3.6	-	7.0	6.0	2.2	-	-	-	31.2	108.2
10	-	2.0	-	-	-	-	-	-	-	12.4	-	37.6	62.0
11	-	-	-	3.6	18.4	-	-	-	-	12.2	-	-	45.2
12	-	8.0	-	1.4	-	-	-	-	-	39.8	20.6	-	81.8
13	-	-	-	-	-	-	-	-	-	-	-	-	13.0
14	-	-	1.0	11.4	-	7.4	-	-	-	-	-	-	33.8
15	-	-	-	10.2	-	-	-	-	-	-	-	1.4	26.6
16	-	9.4	3.0	-	-	6.4	-	4.4	-	-	-	-	39.2
17	-	12.0	2.0	-	10.0	4.6	-	6.8	-	-	-	-	52.4
18	-	-	-	-	227.6	-	-	-	-	-	36.0	5.6	287.2
19	-	-	-	-	13.4	2.2	-	-	-	6.0	15.0	-	55.6
20	-	-	-	-	-	69.4	7.4	-	-	9.6	68.0	-	174.4
21	-	-	-	-	1.6	17.2	8.6	-	-	-	75.0	-	123.4
22	-	-	-	-	4.0	-	-	-	-	-	3.0	-	29.0
23	-	-	-	-	-	-	-	4.0	-	2.2	8.4	-	37.6
24	-	-	-	6.8	-	2.0	-	-	-	23.2	-	-	56.0
25	-	-	-	-	-	5.2	-	35.4	6.2	14.0	-	-	85.8
26	-	-	-	-	8.2	-	-	17.8	1.4	0.2	-	-	53.6
27	-	-	-	-	-	-	9.4	85.0	-	-	-	-	121.4
28	-	5.0	2.8	1.6	-	32.6	28.8	18.2	-	-	-	-	117.0
29	-	-	3.0	16.6	23.0	-	21.0	1.8	-	33.0	-	-	127.4
30	-	-	38.6	-	-	3.2	75.4	-	5.8	0.8	-	-	153.8
31	-	-	1.0	-	-	-	109.4	-	-	-	-	-	141.4
<b>1,891</b>	<b>Janvier</b>	<b>Fevrier</b>	<b>Mars</b>	<b>Avril</b>	<b>Mai</b>	<b>Juin</b>	<b>Juillet</b>	<b>Aout</b>	<b>Septembre</b>	<b>Octobre</b>	<b>Novembre</b>	<b>Decembre</b>	<b>Total Année</b>
<b>Total Millimetres</b>	23	90	52	158	319	250	294	196	24	164	242	79	1,891



**Pluviométrie - ORE Camp-Perrin, Cayes, Haïti  
- 2007 -**

(en millimetres)

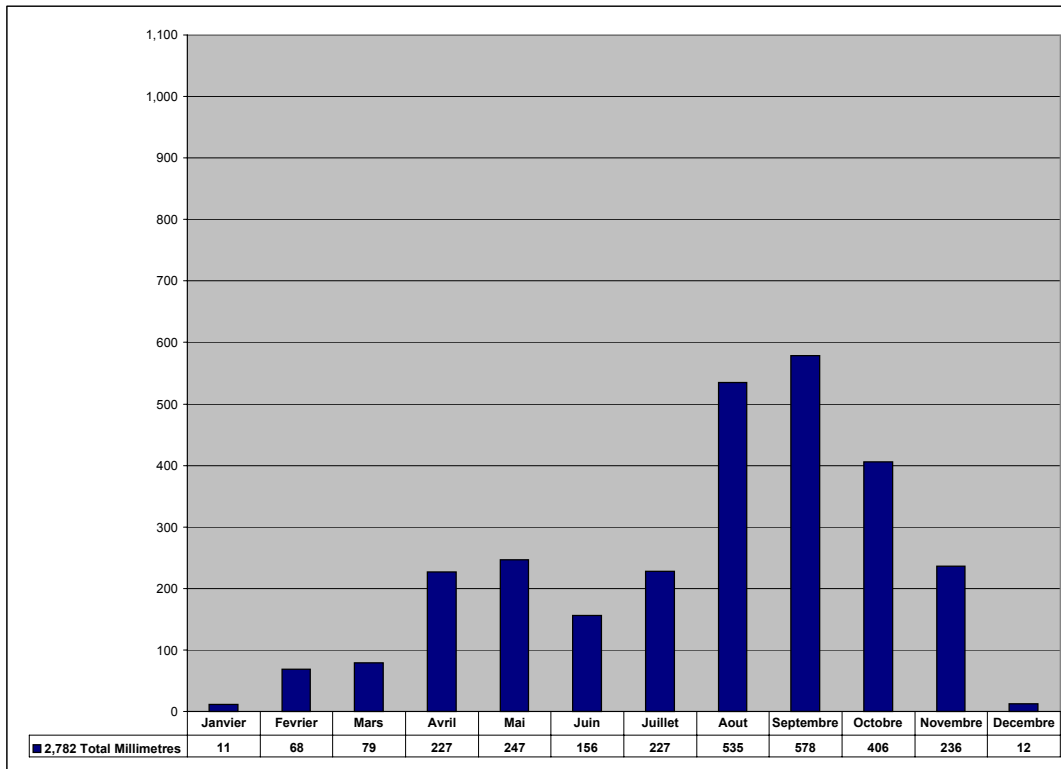
Jour	Janvier	Fevrier	Mars	Avril	Mai	Juin	Juillet	Aout	Septembre	Octobre	Novembre	Decembre	Total Année
1	-	-	-	4.2	-	-	-	-	-	-	-	-	5.2
2	-	-	-	30.0	-	-	-	-	-	-	-	-	32.0
3	-	-	-	10.8	-	-	-	-	-	-	-	-	13.8
4	-	-	-	7.8	-	-	-	-	-	-	-	-	11.8
5	-	-	1.6	-	-	-	-	-	-	-	-	-	6.6
6	-	-	-	27.2	-	-	-	-	-	-	-	-	33.2
7	-	8.0	1.8	-	-	-	-	-	-	-	-	-	16.8
8	-	-	-	-	-	-	-	-	-	-	-	-	8.0
9	-	22.0	-	-	-	-	-	-	-	-	-	-	31.0
10	-	-	-	-	-	-	-	-	-	-	-	-	10.0
11	-	-	-	-	-	-	-	-	-	-	-	-	11.0
12	-	-	40.8	-	-	-	-	-	-	-	-	-	52.8
13	10.2	-	-	-	-	-	-	-	-	-	-	-	23.2
14	-	-	8.8	-	-	-	-	-	-	-	-	-	22.8
15	-	-	6.4	-	-	-	-	-	-	-	-	-	21.4
16	-	-	35.4	-	-	-	-	-	-	-	-	-	51.4
17	-	-	70.4	-	-	-	-	-	-	-	-	-	87.4
18	-	-	13.6	-	-	-	-	-	-	-	-	-	31.6
19	-	-	-	-	-	-	-	-	-	-	-	-	19.0
20	-	-	3.0	7.0	-	-	-	-	-	-	-	-	30.0
21	-	5.8	8.4	-	-	-	-	-	-	-	-	-	35.2
22	-	-	-	32.6	-	-	-	-	-	-	-	-	54.6
23	-	7.8	-	5.0	-	-	-	-	-	-	-	-	35.8
24	-	-	25.0	16.8	-	-	-	-	-	-	-	-	65.8
25	-	-	1.8	9.0	-	-	-	-	-	-	-	-	35.8
26	-	-	-	3.4	-	-	-	-	-	-	-	-	29.4
27	-	-	27.4	1.4	-	-	-	-	-	-	-	-	55.8
28	-	-	-	16.4	-	-	-	-	-	-	-	-	44.4
29	1.2	-	-	-	-	-	-	-	-	-	-	-	30.2
30	0.2	-	-	-	-	-	-	-	-	-	-	-	30.2
31	0.4	-	9.2	-	-	-	-	-	-	-	-	-	40.6
<b>481</b>	<b>Janvier</b>	<b>Fevrier</b>	<b>Mars</b>	<b>Avril</b>	<b>Mai</b>	<b>Juin</b>	<b>Juillet</b>	<b>Aout</b>	<b>Septembre</b>	<b>Octobre</b>	<b>Novembre</b>	<b>Decembre</b>	<b>Total Année</b>
<b>Total Millimetres</b>	<b>12</b>	<b>44</b>	<b>254</b>	<b>172</b>	<b>0</b>	<b>0</b>	<b>0</b>	<b>0</b>	<b>0</b>	<b>0</b>	<b>0</b>	<b>0</b>	<b>481</b>



**Pluviométrie - ORE Camp-Perrin, Cayes, Haïti  
- 2008 -**

(en millimètres)

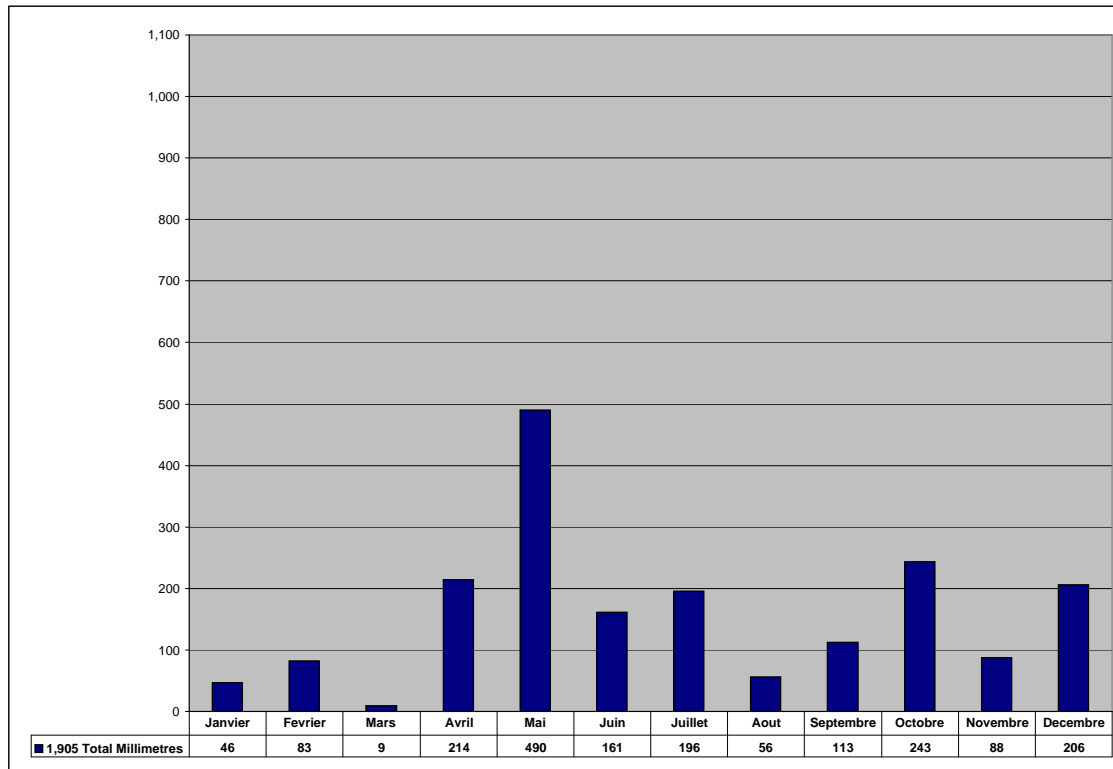
Jour	Janvier	Fevrier	Mars	Avril	Mai	Juin	Juillet	Aout	Septembre	Octobre	Novembre	Decembre	Hurricanes
1	-	-	-	11.6	-	-	-	7.2	278.4	70.2	-	-	HANNA Sep 1st-3rd 08
2	-	-	4.8	14.2	10.8	-	5.8	4.0	14.6	9.4	21.6	-	
3	-	-	-	42.2	61.6	31.0	-	4.4	30.2	-	7.4	-	
4	-	-	-	2.0	2.6	41.4	107.2	7.8	30.6	11.8	-	-	
5	-	-	-	2.2	-	-	3.0	-	40.8	-	-	-	
6	-	-	9.2	-	-	-	-	-	8.4	12.2	-	-	
7	-	1.8	-	-	-	-	-	-	56.6	5.6	-	-	IKE Sep 7th 08
8	-	-	-	11.4	-	-	14.4	-	10.8	-	-	-	
9	-	-	6.0	-	-	-	-	-	10.0	3.8	-	-	
10	4.0	4.8	-	-	-	-	14.2	-	-	-	-	-	
11	-	-	12.2	28.6	-	-	-	-	27.6	5.4	-	-	
12	-	-	3.0	8.8	-	-	-	-	-	-	77.4	-	
13	-	-	-	-	-	-	-	-	-	9.8	4.2	-	
14	-	-	-	-	52.2	52.4	-	-	-	-	1.6	-	
15	-	-	-	-	14.0	17.4	11.8	4.4	-	-	-	-	
16	-	-	-	-	3.0	-	8.2	215.0	1.4	39.0	2.0	-	FAY Aug 16th 08
17	-	-	-	-	-	-	-	10.4	-	129.6	-	-	
18	-	-	-	-	-	-	34.2	-	14.6	71.2	29.6	-	
19	-	40.0	-	-	-	-	-	-	-	1.8	9.6	-	
20	-	8.8	-	-	-	-	-	-	4.6	-	-	-	
21	-	-	6.6	95.2	14.2	-	-	-	-	-	-	-	
22	-	-	1.2	-	3.8	-	-	-	29.6	-	-	12.2	
23	-	-	-	-	6.4	-	-	-	9.8	-	-	-	
24	-	-	-	-	-	-	7.4	-	-	-	-	-	
25	-	-	-	-	12.0	-	13.2	-	-	-	47.4	-	
26	-	9.0	-	-	10.4	-	-	64.0	-	-	15.2	-	GUSTAV Aug 26-27th 08
27	2.6	3.8	1.2	8.8	4.0	-	-	116.0	-	-	-	-	
28	4.4	-	22.0	1.6	10.0	-	-	93.0	7.6	20.0	12.0	-	
29	-	-	10.0	-	1.6	14.2	1.2	8.6	-	-	8.0	-	
30	-	-	-	-	40.0	-	-	-	2.6	-	-	-	
31	-	-	2.4	-	-	-	6.8	-	-	16.4	-	-	
<b>Total</b>	<b>Janvier</b>	<b>Fevrier</b>	<b>Mars</b>	<b>Avril</b>	<b>Mai</b>	<b>Juin</b>	<b>Juillet</b>	<b>Aout</b>	<b>Septembre</b>	<b>Octobre</b>	<b>Novembre</b>	<b>Decembre</b>	
<b>2,782</b>	<b>11</b>	<b>68</b>	<b>79</b>	<b>227</b>	<b>247</b>	<b>156</b>	<b>227</b>	<b>535</b>	<b>578</b>	<b>406</b>	<b>236</b>	<b>12</b>	



**Pluviométrie - ORE Camp-Perrin, Cayes, Haïti  
- 2009 -**

(en millimetres)

Jour	Janvier	Fevrier	Mars	Avril	Mai	Juin	Juillet	Aout	Septembre	Octobre	Novembre	Decembre	Total Année
1	-	-	4.4	-	13.4	2.0	-	-	-	3.4	-	-	
2	-	-	4.6	14.0	34.0	-	-	-	-	16.8	-	-	
3	-	-	-	2.6	40.0	-	-	-	8.0	1.8	-	-	
4	-	-	-	-	15.6	-	-	4.0	-	-	20.0	-	
5	-	-	-	-	-	-	24.0	-	-	-	18.0	-	
6	-	-	-	-	-	1.6	2.2	-	-	-	-	-	
7	-	-	-	-	-	-	-	-	-	-	6.0	-	
8	-	-	-	-	-	-	-	-	-	-	8.4	-	
9	-	-	-	-	-	-	-	10.0	-	-	8.0	-	
10	-	-	-	38.0	-	8.6	-	-	-	-	-	-	
11	-	9.6	-	-	10.4	103.2	-	6.2	-	16.6	-	-	
12	-	-	-	1.0	2.0	40.0	-	-	-	66.0	-	-	
13	-	-	-	5.2	-	-	-	-	11.6	17.8	6.6	-	
14	-	-	-	-	3.4	-	-	-	54.4	-	20.6	-	
15	-	-	-	-	1.6	-	-	-	-	-	-	-	
16	-	-	-	2.4	13.6	-	-	-	-	-	-	14.0	
17	-	-	-	-	-	5.8	-	20.6	7.6	13.6	-	19.0	
18	12.8	6.0	-	81.0	281.0	-	-	-	-	-	-	-	
19	28.4	-	-	41.0	9.0	-	18.6	-	5.4	-	-	-	
20	2.8	-	-	-	66.4	-	10.6	-	7.4	-	-	-	
21	-	-	-	-	-	-	118.0	-	18.4	12.0	-	136.0	
22	0.6	-	-	5.0	-	-	-	-	-	20.0	-	37.0	
23	-	-	-	6.2	-	-	-	-	-	49.6	-	-	
24	-	-	-	-	-	-	-	-	-	16.6	-	-	
25	-	34.4	-	-	-	-	-	15.0	-	-	-	-	
26	-	31.2	-	6.4	-	-	22.6	-	-	3.6	-	-	
27	-	1.4	-	-	-	-	-	-	-	-	-	-	
28	-	-	-	11.2	-	-	-	-	-	-	-	-	
29	1.8	-	-	-	-	-	-	-	-	-	-	-	
30	-	-	-	-	-	-	-	-	-	-	-	-	
31	-	-	-	-	-	-	-	-	-	5.2	-	-	
<b>1,905</b>	<b>Janvier</b>	<b>Fevrier</b>	<b>Mars</b>	<b>Avril</b>	<b>Mai</b>	<b>Juin</b>	<b>Juillet</b>	<b>Aout</b>	<b>Septembre</b>	<b>Octobre</b>	<b>Novembre</b>	<b>Decembre</b>	<b>Total Année</b>
<b>Total Millimetres</b>	<b>46</b>	<b>83</b>	<b>9</b>	<b>214</b>	<b>490</b>	<b>161</b>	<b>196</b>	<b>56</b>	<b>113</b>	<b>243</b>	<b>88</b>	<b>206</b>	<b>1,858</b>



**Pluviométrie - ORE Camp-Perrin, Cayes, Haïti**  
**- 2010 -**

(en millimètres)

Jour	Janvier	Fevrier	Mars	Avril	Mai	Juin	Juillet	Aout	Septembre	Octobre	Novembre	Decembre
1	-	-	6.4	10.0	-	24.4	-	-	-	100.0	-	-
2	-	-	-	-	9.4	-	-	-	40.6	34.4	-	-
3	5.8	-	-	-	-	-	-	-	-	-	85.0	-
4	-	-	-	15.6	-	-	-	-	6.2	2.4	178.0	-
5	1.0	-	-	-	-	-	-	-	-	1.4	22.0	-
6	-	-	-	-	-	-	25.0	-	6.6	66.2	-	-
7	-	-	-	11.8	-	-	2.4	-	-	18.0	-	-
8	-	-	-	1.8	-	-	-	-	-	-	-	-
9	5.0	-	-	12.8	35.0	-	5.6	-	9.6	4.0	-	-
10	-	-	-	4.6	28.2	6.6	6.4	4.4	-	8.6	-	-
11	-	-	-	-	21.0	-	-	2.0	-	-	-	-
12	-	-	-	-	-	-	-	-	25.6	-	-	30.0
13	-	-	-	2.4	-	-	25.0	3.4	30.3	-	-	-
14	-	-	-	3.4	5.6	-	-	2.4	-	-	-	-
15	-	7.8	-	-	-	7.4	4.0	-	-	-	51.0	-
16	6.8	-	-	50.2	4.0	-	58.0	-	-	21.0	-	-
17	-	-	14.4	90.8	-	-	21.0	86.0	31.0	-	5.0	-
18	-	-	2.6	84.2	-	-	44.6	21.0	3.6	-	-	5.6
19	-	-	-	15.4	4.0	-	4.0	-	-	-	-	-
20	-	-	-	-	4.2	11.4	26.0	-	-	-	-	-
21	-	10.8	-	-	8.4	27.4	68.0	-	30.0	21.6	-	-
22	-	3.4	-	-	3.0	103.0	190.6	-	-	49.0	-	-
23	-	-	-	-	12.4	29.8	4.2	-	-	-	-	-
24	5.8	-	-	-	25.0	58.0	-	8.0	24.2	-	-	-
25	-	13.2	-	-	13.0	-	-	-	-	-	-	-
26	-	-	-	-	63.0	2.0	-	54.6	24.0	2.6	-	-
27	-	57.8	-	-	28.4	4.6	-	-	35.4	-	-	-
28	-	-	-	-	40.4	12.6	22.4	3.4	87.6	-	-	-
29	-	-	-	-	8.4	-	1.4	-	35.2	-	-	-
30	-	-	-	-	10.8	-	-	-	9.0	-	-	-
31	-	-	-	-	35.0	-	-	-	-	-	-	-
<b>2,889</b>	<b>Janvier</b>	<b>Fevrier</b>	<b>Mars</b>	<b>Avril</b>	<b>Mai</b>	<b>Juin</b>	<b>Juillet</b>	<b>Aout</b>	<b>Septembre</b>	<b>Octobre</b>	<b>Novembre</b>	<b>Decembre</b>
<b>Total Millimetres</b>	<b>24</b>	<b>93</b>	<b>23</b>	<b>303</b>	<b>359</b>	<b>287</b>	<b>509</b>	<b>185</b>	<b>399</b>	<b>329</b>	<b>341</b>	<b>36</b>

